
Preisliste Paneele und Licht 2013 | 2014

MEISTER

CH

Handelspreisliste – Nur für gewerbliche Abnehmer, zzgl. MwSt. – gültig ab 1. Oktober 2013

Die MEISTER-Preisliste Paneele und Licht

Die MEISTER-Preisliste Paneele und Licht

Inhaltsverzeichnis

Systempaneele	4
SP 400	5
SP 300	7
SP 150	8
Nadura-Paneele	9
NP 300	10
Echtholzpaneele	11
Madera 250	12
Madera 200	13
Dekorpaneele	14
Terra-Senza 300	15
Terra-Senza 200	16
Terra 150	17
Dekorpaneele	18
Bocado 300	19
Bocado 250	20
Bocado 200	21
Da Capo-Profilstab 150	22
Zubehör	23
Design-Rahmen Design-Rahmen Einlegeprofil	23
Bocadino Design-Quadrat 200	24
Befestigungsmaterial Verlegezubehör	25
Licht	27
Licht-Technik	28
LED-Leuchten	29
Niedervolt-Leuchten	37
Hochvolt-Leuchten	40
Zubehör	42
Garantiebedingungen	45
Leisten Zubehör	46
Echtholzfurnier-ummantelte Profile	48
Meistercell-ummantelte Profile	50
Zubehör	56
Lieferungs- und Zahlungsbedingungen	57

Systempaneele

SP 400

| Nut-Nut-Paneel mit integrierter Schnellbaufeder und edler Sichtfuge
 | 7 Echtholz-Oberflächen*
 | 11 Terracell-Oberflächen
 | 1 Magnet-Oberfläche
 | Echtholz furniert oder Terracell-ummantelt

| Terragen-Trägerplatte
 | Feuchtraum-geeignet (nur Terracell-Oberfläche)
 | Befestigung mittels Schnellbaufeder und Senkkopfschrauben 3,0 × 30 mm

| Stärke: 15 mm
 | Breite: 300 mm
 | Längen: 840 | 2600 mm
 (Magnelement: 840 mm)

* Furnier hergestellt im Finline-Verfahren

Seite 5–6

SP 300

| Nut-Nut-Paneel
 | 11 Oberflächen
 | Mit Kopfkantenbearbeitung

| Dekor- oder Metallicfolien-ummantelt
 | MDF-Trägerplatte E1
 | Feuchtraum-geeignet

| Stärke: 15 mm
 | 3 Breiten im Karton: 80 | 100 | 120 mm
 | Länge: 840 mm

Seite 7

SP 150

| Nut-Nut-Paneel
 | 6 Oberflächen
 | Mit Kopfkantenbearbeitung

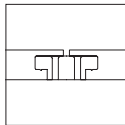
| Dekorfolien-ummantelt
 | MDF-Trägerplatte E1
 | Feuchtraum-geeignet

| Stärke: 15 mm
 | Breite: 150 mm
 | Länge: 840 mm

Seite 8

Systempaneele

SP 400



Dekor		Artikel-Nr.	SFr./qm zzgl. MwSt.	Farb-Nr. Leisten
Ahorn 4009	Holznachbildung	4852 .. 4009	42,50	4009
Akazie hell 4012	Holznachbildung	4852 .. 4012	42,50	4012
Aluminium 4049	Dekor	4852 .. 4049	42,50	4049
Cremeweiß 4014	Dekor	4852 .. 4014	42,50	4014
Esche weiß 4011	Holznachbildung	4852 .. 4011	42,50	4011
Fineline cappuccino 4018	Dekor	4852 .. 4018	42,50	4018
Fineline mokka 4019	Dekor	4852 .. 4019	42,50	4019
Fineline weiß 4017	Dekor	4852 .. 4017	42,50	4017
Kernwalnuss 4048	Holznachbildung	4852 .. 4048	42,50	4048
Nussbaum 4013	Holznachbildung	4852 .. 4013	42,50	4013
Tafel schwarz 4037	Dekor	4852 .. 4037	42,50	4037
Eiche-Struktur hell 4058*		4852 .. 4058	101,00	4058
Palisander-Struktur 4056*		4852 .. 4056	101,00	4056
Teak-Struktur 4052*		4852 .. 4052	101,00	4052
Walnuss-Struktur 4057*		4852 .. 4057	101,00	4057
Wenge-Struktur 4055*		4852 .. 4055	101,00	4055
Zebrano-Struktur 4054*		4852 .. 4054	101,00	4054
Zitrone-Struktur 4053*		4852 .. 4053	101,00	4053

* Furnier hergestellt im Fineline-Verfahren

Farblich passende Leisten ab Seite 48

Bei Ihrer Bestellung ersetzen Sie bitte die beiden Punkte in der Artikelnummer durch die ersten beiden Ziffern der gewünschten Länge (z.B. SP 400, Ahorn 4009, 2600 mm = 4852 26 4009).

Auftragsbezogener Artikel in der Länge 840 mm:	SFr./Stück zzgl. MwSt.
Magnettafel 4015	4852 08 4015 48,50

















Gesamtstärke	Berechnungsmaße	Deckmaße	Verpackungseinheit VPE	Gewicht pro VPE	Verpackungseinheit PAL	Gewicht pro Palette
15 mm	840 × 300 mm	843 × 303 mm	Pakete à 6 Stück = ca. 1,51 qm	ca. 15,5 kg	32 Pakete = ca. 48,38 qm	ca. 525 kg
15 mm	2600 × 300 mm	2603 × 303 mm	Pakete à 3 Stück = ca. 2,34 qm	ca. 24,5 kg	36 Pakete = ca. 84,24 qm	ca. 900 kg

Abgabe nur in vollen VPE

Befestigungsmaterial mit handelsüblichen Senkkopfschrauben 3,0 × 30 mm

Funktionales Zubehör

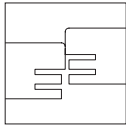
SP 400

SP 400 Zubehör	VPE		Artikel-Nr.	zzgl. MwSt.
Regalschiene Silber eloxiert Länge: 2600 mm	1 Stück inkl. Schrauben und Spezial-Kopffeder 1000 mm		9020 00 220	38,50 SFr./Stck.
Regal Typ 1 Silber* Maße: 400 × 150 × 150 mm Material: Metall, pulverbeschichtet	1 Stück		9020 05 245	40,50 SFr./Stck.
CD-Regal Aluminium eloxiert* Maße: 69 × 95 × 150 mm Material: Metall	1 Stück		9020 19 2042	24,00 SFr./Stck.
Universalplatte Typ 2 Aluminium eloxiert* Maße: 50 × 50 mm Material: Metall	2 Stück		9020 14 2042	8,50 SFr./VPE
Haken Typ 3 Aluminium eloxiert* Maße: 24 × 34 × 25 mm Material: Metall	4 Stück		9020 15 2042	22,50 SFr./VPE
Haken Typ 4 Aluminium eloxiert* Maße: 75 × 90 × 25 mm Material: Metall	1 Stück		9020 16 2042	14,00 SFr./Stck.
Haken Typ 5 Aluminium eloxiert* Maße: 80 × 95 × 300 mm Material: Metall	1 Stück		9020 18 2042	49,50 SFr./Stck.
Bodenträger Aluminium eloxiert* Maße: 130 × 61 × 20 mm Material: Metall (ohne Glasboden)	2 Stück		9020 17 2042	21,00 SFr./VPE
Glasboden 520* Maße: 520 × 150 × 8 mm, Float-Klarglas, Kanten satiniert (ohne Bodenträger)	1 Stück		9020 13 000	15,50 SFr./Stck.
SP 400 Zubehör Licht	VPE		Artikel-Nr.	zzgl. MwSt.
Regalschiene Silber eloxiert mit Stromführung Länge: 2600 mm	1 Stück inkl. Schrauben und Spezial-Kopffeder, 1000 mm		9020 01 220	54,00 SFr./Stck.
NV-Verbinder 0,65 m	1 × Links/Rechts		9020 02 000	41,00 SFr./VPE
NV-Einspeiser 2 m	1 × Links/Rechts		9020 03 000	29,50 SFr./VPE
Axialverbinder	2 Stück		9020 04 000	14,50 SFr./VPE
Flexleuchte 170 Titan** 0,9 Watt; dreh-/schwenkbar; Länge: 170 mm Betriebsspannung: 12V-Gleichspannung Energieeffizienzklasse: A++	1 Stück		9020 10 249	92,50 SFr./Stck.
Flexleuchte 400 Titan** 0,9 Watt; dreh-/schwenkbar; Länge: 400 mm Betriebsspannung: 12V-Gleichspannung Energieeffizienzklasse: A++	1 Stück		9020 11 249	99,50 SFr./Stck.
Glasbodenleuchte 520 Titan** 1,5 Watt; Länge: 520 mm Betriebsspannung: 12V-Gleichspannung Energieeffizienzklasse: A+ (ohne Bodenträger)	1 Stück		9020 12 249	85,50 SFr./Stck.

* Gewichtsbelastung: maximal 5 Kilogramm

** Den passenden LED-Transformator (Artikelnummer 9100 57 000) finden Sie auf Seite 42

Systempaneele

SP 300

Dekor			Artikel-Nr.	SFr./qm zzgl. MwSt.	Farb-Nr. Leisten
Aluminium-Metallic 4080	neu	Nachbildung	4800 08 4080	51,00	4080
Beton 4045		Nachbildung	4800 08 4045	45,50	4045
Edelstahl-Metallic 4079	neu	Nachbildung	4800 08 4079	51,00	4079
Eiche 4046		Holznachbildung	4800 08 4046	45,50	4046
Eiche rustikal 4083	neu	Holznachbildung	4800 08 4083	45,50	4083
Eiche rustikal cremegrau 4082	neu	Holznachbildung	4800 08 4082	45,50	4082
Gold-Metallic 4081	neu	Nachbildung	4800 08 4081	51,00	4081
Pinie weiß 4005		Holznachbildung	4800 08 4005	45,50	4005
Rost-Metallic 4077	neu	Nachbildung	4800 08 4077	51,00	4077
Stahl-Metallic 4078	neu	Nachbildung	4800 08 4078	51,00	4078
Weiß 4038		Dekor	4800 08 4038	45,50	4038

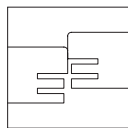
Farblich passende Leisten ab Seite 50

Gesamtstärke	Berechnungsmaße	Deckmaße	Verpackungseinheit VPE	Gewicht pro VPE	Verpackungseinheit PAL	Gewicht pro Palette
15 mm	840 × 80 mm 840 × 100 mm 840 × 120 mm	840 × 80 mm 840 × 100 mm 840 × 120 mm	Pakete à 18 Stück = ca. 1,51 qm bestehend aus: 6 × 80 mm 6 × 100 mm 6 × 120 mm	ca. 15,5 kg	32 Pakete = ca. 48,38 qm	ca. 525 kg

Abgabe nur in vollen VPE

Befestigungsmaterial
siehe Seite 25|26**Anfangs-/Endklipp** und **Klammer TOP 300 M** in Verbindung mit **Lattungprofil Typ 8** oder **Klammer TOP 300 H** in Verbindung mit einseitig gehobelten Latten.

Systempaneele

SP 150

Dekor			Artikel-Nr.	SFr./qm zzgl. MwSt.	Farb-Nr. Leisten
Ariva hellgrau 4076	<input type="checkbox"/> neu	Dekor	4805 08 4076	39,50	4076
Beton 4045	<input type="checkbox"/> neu	Nachbildung	4805 08 4045	39,50	4045
Eiche weiß deckend 4069	<input type="checkbox"/> neu	Holznachbildung	4805 08 4069	39,50	4069
Fineline creme 4071	<input type="checkbox"/> neu	Dekor	4805 08 4071	39,50	4071
Pinie weiß 4005	<input type="checkbox"/> neu	Holznachbildung	4805 08 4005	39,50	4005
Uni weiß glänzend DF 324	<input type="checkbox"/> neu	Dekor	4805 08 324	39,50	324

Farblich passende Leisten ab Seite 50

Gesamtstärke	Berechnungsmaße	Deckmaße	Verpackungseinheit VPE	Gewicht pro VPE	Verpackungseinheit PAL	Gewicht pro Palette
15 mm	840 × 150 mm	840 × 150 mm	Pakete à 6 Stück = ca. 0,76 qm	ca. 7,5 kg	56 Pakete = ca. 42,34 qm	ca. 450 kg

Abgabe nur in vollen VPE

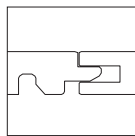
Befestigungsmaterial
siehe Seite 25|26**Anfangs-/Endklipp** und **Klammer TOP 300 M** in Verbindung mit **Lattungsprofil Typ 8** oder
Klammer TOP 300 H in Verbindung mit einseitig gehobelten Latten.

Nadura-Paneele

NP 300

Nut-Feder-Paneel mit dezenter Microfuge	HDF-Trägerplatte E1	Stärke: 11 mm
8 Oberflächen	Feuchtraum-geeignet	Breite: 335 mm
Nadura-Oberfläche	Blauer Engel	Längen: 1280 2600 mm

Nadura-Paneele

NP 300

nadura

Dekor		Artikel-Nr.	SFr./qm zzgl. MwSt.	Farb-Nr. Leisten
Hickory grau 6229	Nachbildung	4960 .. 6229	39,00	6229
Hickory weiß 6228	Nachbildung	4960 .. 6228	39,00	6228
Schiefer weiß 6222	Nachbildung	4960 .. 6222	39,00	6222
Stropiziano creme 6225	Dekor	4960 .. 6225	39,00	6225
Stropiziano grau 6227	Dekor	4960 .. 6227	39,00	6227
Stropiziano hellgrau 6224	Dekor	4960 .. 6224	39,00	6224
Stropiziano weiß 6226	Dekor	4960 .. 6226	39,00	6226
Uni weiß mattglänzend 6230	Dekor	4960 .. 6230	39,00	6230

Farblich passende Leisten ab Seite 50

Bei Ihrer Bestellung ersetzen Sie bitte die beiden Punkte in der Artikelnummer durch die ersten beiden Ziffern der gewünschten Länge (z.B. NP 300, Hickory grau 6229, 2600 mm = 4960 26 6229).

Gesamtstärke	Berechnungsmaße	Deckmaße	Verpackungseinheit VPE	Gewicht pro VPE	Verpackungseinheit PAL	Gewicht pro Palette
11 mm	1280 × 335 mm	1275 × 329 mm	4 Stück = ca. 1,72 qm	ca. 16 kg	36 Pakete = ca. 61,74 qm	ca. 595 kg
11 mm	2600 × 335 mm	2595 × 329 mm	3 Stück = ca. 2,61 qm	ca. 24,5 kg	36 Pakete = ca. 94,07 qm	ca. 915 kg

Abgabe nur in vollen VPE

Befestigungsmaterial siehe Seite 25

Klammer **TOP 5**

Echtholzpaneele

Produkteigenschaften Echtholzpaneele

- | 2 verschiedene Profile
- | Hochwertige Oberflächen

Madera 250

- | | | |
|---|---|--|
| <ul style="list-style-type: none"> Nut-Nut-Rundkantenpaneel mit losen, furnierten Federn (Sicht- oder Nullfuge möglich) 6 Oberflächen mit hochwertiger UV-Acryllackoberfläche | <ul style="list-style-type: none"> Mit Kopfkantenbearbeitung Mit Oberflächenfurnier ummantelte Längskantenqualität Span-Trägerplatte Symmetrisches Furnierbild mit maximal einer mittigen Furnierfuge | <ul style="list-style-type: none"> Stärke: 14 mm Breite: 250 mm Längen: 1250 2050 2600 mm |
|---|---|--|

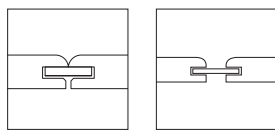
Seite 12

Madera 200

- | | | |
|---|---|--|
| <ul style="list-style-type: none"> Nut-Feder-Paneel in Nullfugenoptik 8 Oberflächen mit hochwertiger, matter UV-Acryllackoberfläche Mit Kopfkantenbearbeitung Lackierte Kantenqualität MDF-Trägerplatte E1 | <ul style="list-style-type: none"> Ausgewähltes Furnierbild mit maximal zwei Furnierfugen Kombinierbar mit Bocadino Design-Quadrat 200, Design-Rahmen, Kreativbox und LED-Paneelleuchte | <ul style="list-style-type: none"> Stärke: 11 mm Breite: 197 mm Längen: 1250 2050 2600 mm |
|---|---|--|

Seite 13

Echtholzpaneele

Madera 250 | lackiert

Holzart		Artikel-Nr.	SFr./qm zzgl. MwSt.	Farb-Nr. Leisten
Ahorn kanadisch 027	Furnier	3810 .. 027	59,00	027
Birke hell 054	Furnier	3810 .. 054	57,50	054
Buche 019	Furnier	3810 .. 019	57,50	019
Eiche natur gebürstet 052	Furnier	3810 .. 052	59,00	001
Esche weiß 073	Furnier	3810 .. 073	59,00	073
Kirschbaum amerikanisch 014	Furnier	3810 .. 014	64,50	014

Farblich passende Leisten ab Seite 48

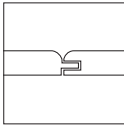
Bei Ihrer Bestellung ersetzen Sie bitte die beiden Punkte in der Artikelnummer durch die ersten beiden Ziffern der gewünschten Länge (z.B. Madera 250, Ahorn kanadisch, 2600 mm = 3810 26 027).

Gesamtstärke	Berechnungsmaße	Deckmaße bei Nullfuge	Deckmaße bei Sichtfuge	Verpackungseinheit VPE	Gewicht pro VPE	Verpackungseinheit PAL	Gewicht pro Palette
14 mm	1250 × 250 mm	1250 × 250 mm	1258 × 258 mm	Pakete à 6 Stück = ca. 1,88 qm	ca. 18,5 kg	27 Pakete = ca. 50,63 qm	ca. 525 kg
14 mm	2050 × 250 mm	2050 × 250 mm	2058 × 258 mm	Pakete à 4 Stück = ca. 2,05 qm	ca. 20,5 kg	40 Pakete = ca. 82,00 qm	ca. 830 kg
14 mm	2600 × 250 mm	2600 × 250 mm	2608 × 258 mm	Pakete à 4 Stück = ca. 2,60 qm	ca. 26,5 kg	40 Pakete = ca. 104,00 qm	ca. 1060 kg

Abgabe nur in vollen VPE

Befestigungsmaterial
siehe Seite 25Klammer **TOP 0** für Nullfuge
Klammer **TOP 8** für 8 mm Sichtfuge

Echtholzpaneele

Madera 200 | matt-lackiert

Holzart		Artikel-Nr.	SFr./qm zzgl. MwSt.	Farb-Nr. Leisten
Ahorn kanadisch hell 049	Furnier	3820 .. 049	49,00	049
Birke 018	Furnier	3820 .. 018	47,50	632
Buche 019	Furnier	3820 .. 019	47,50	633
Eiche natur gebürstet 052	Furnier	3820 .. 052	49,00	631
Eiche Streifer hell 044	Furnier	3820 .. 044	62,00	635
Esche weiß 073	Furnier	3820 .. 073	49,00	634
Nussbaum Streifer 045	Furnier	3820 .. 045	62,00	637
Pinie Streifer hell 046	Furnier	3820 .. 046	54,50	636

Farblich passende Leisten ab Seite 48

Bei Ihrer Bestellung ersetzen Sie bitte die beiden Punkte in der Artikelnummer durch die ersten beiden Ziffern der gewünschten Länge (z.B. Madera 200, Ahorn kanadisch hell, 2600 mm = 3820 26 049).

Gesamtstärke	Berechnungsmaße	Deckmaße	Verpackungseinheit VPE	Gewicht pro VPE	Verpackungseinheit PAL	Gewicht pro Palette
11 mm	1250 × 197 mm	1244 × 191 mm	Pakete à 6 Stück = ca. 1,48 qm	ca. 14 kg	50 Pakete = ca. 73,88 qm	ca. 720 kg
11 mm	2050 × 197 mm	2044 × 191 mm	Pakete à 6 Stück = ca. 2,42 qm	ca. 23,5 kg	30 Pakete = ca. 72,69 qm	ca. 710 kg
11 mm	2600 × 197 mm	2594 × 191 mm	Pakete à 6 Stück = ca. 3,07 qm	ca. 30 kg	30 Pakete = ca. 92,20 qm	ca. 910 kg

Abgabe nur in vollen VPEBefestigungsmaterial
siehe Seite 25Klammer **TOP 2**

Kreatives Zubehör und weitere Informationen finden Sie auf den Seiten 23, 24 und 35.

Dekorpaneele

Produkteigenschaften

| Ausgezeichnet mit dem Blauen Engel »weil emissionsarm«
 | 3 verschiedene Profile
 | Terragen-Trägerplatte
 | Terracell-ummantelt
 | Mit und ohne Kopfkantenbearbeitung
 | Umfangreiche Dekorpalette
 | Längenstaffeln von 1280 bis 5200 mm

| Vielseitiges Leistensortiment passend zu allen Dekoren
 | Feuchtraum-geeignet – nachgewiesene Anti-Schimmelwirkung durch Zusammenwirken von Terracell-Oberfläche und Terragen-Trägerplatte
 | Einsatz eines 110 °C Spezialklebers ermöglicht den Einbau aller VDE-geprüften Leuchten
 | Einfache, problemlose Verlegung
 | Nur für Innenräume zu verwenden. Auch Feuchtraum-Paneele nicht im direkten Spritzwasserbereich einsetzen

Terra-Senza 300

| Nut-Feder-Paneel in Nullfugenoptik
 | 12 Oberflächen
 | Mit Kopfkantenbearbeitung
 | Terracell-ummantelt

| Terragen-Trägerplatte
 | Feuchtraum-geeignet
 | Blauer Engel

| Stärke: 12 mm
 | Breite: 300 mm
 | Längen: 1280 | 2600 mm

Seite 15

Terra-Senza 200

| Nut-Feder-Paneel in Nullfugenoptik
 | 12 Oberflächen
 | Mit Kopfkantenbearbeitung
 | Terracell-ummantelt
 | Terragen-Trägerplatte
 | Feuchtraum-geeignet

| Kombinierbar mit
 Bocado Design-Quadrat 200,
 Design-Rahmen, Kreativbox und
 LED-Paneelleuchte
 | Blauer Engel

| Stärke: 12 mm
 | Breite: 200 mm
 | Längen: 1280 | 2050 | 2600
 3300 | 4100 mm

Seite 16

Terra 150

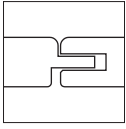
| Nut-Feder-Paneel mit Sichtfuge
 | 8 Oberflächen
 | Terracell-ummantelt
 | Terragen-Trägerplatte

| Feuchtraum-geeignet
 | Blauer Engel
 | Stärke: 12 mm
 | Breite: 150 mm

| Längen: 2200 | 2600 | 2900 | 3300
 3700 | 4100 | 4450 | 4750 | 5200 mm
 | Längen: 2200 und 2600 mm
 mit Wechselfalz

Seite 17

Dekorpaneele

Terra-Senza 300

Dekor		Artikel-Nr.	SFr./qm zzgl. MwSt.	Farb-Nr. Leisten
Akazie hell 4012	Holznachbildung	4030 .. 4012	35,50	4012
Crush aprikot 4066	Dekor	4030 .. 4066	35,50	4066
Crush weiß 4065	Dekor	4030 .. 4065	35,50	4065
Fineline weiß 4017	Dekor	4030 .. 4017	35,50	4017
Nussbaum 4013	Holznachbildung	4030 .. 4013	35,50	4013
Padena-Weiß 153	Dekor	4030 .. 153	35,50	153
Renova-Aprikot 165	Dekor	4030 .. 165	35,50	165
Textil creme 4063	Nachbildung	4030 .. 4063	35,50	4063
Textil silbergrau 4064	Nachbildung	4030 .. 4064	35,50	4064
Uni creme 159	Dekor	4030 .. 159	35,50	159
Wave cappuccino 4062	Dekor	4030 .. 4062	35,50	4062
Wave weiß 4061	Dekor	4030 .. 4061	35,50	4061

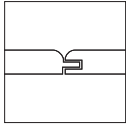
Farblich passende Leisten ab Seite 50

Bei Ihrer Bestellung ersetzen Sie bitte die beiden Punkte in der Artikelnummer durch die ersten beiden Ziffern der gewünschten Länge (z.B. Terra-Senza 300, Akazie hell 4012, 2600 mm = 4030 26 4012).

Gesamtstärke	Berechnungsmaße	Deckmaße	Verpackungseinheit VPE	Gewicht pro VPE	Verpackungseinheit PAL	Gewicht pro Palette
12 mm	1280 × 300 mm	1271 × 291 mm	Pakete à 4 Stück = ca. 1,54 qm	ca. 11 kg	36 Pakete = ca. 55,30 qm	ca. 420 kg
12 mm	2600 × 300 mm	2591 × 291 mm	Pakete à 4 Stück = ca. 3,12 qm	ca. 23 kg	30 Pakete = ca. 93,60 qm	ca. 710 kg

Befestigungsmaterial
siehe Seite 25Klammer **TOP 4**

Dekorpaneele

Terra-Senza 200

Dekor		Artikel-Nr.	SFr./qm zzgl. MwSt.	Farb-Nr. Leisten
Ahorn-Woodlook 194	Holznachbildung	4006 .. 194	34,00	194
Alabaster-Akazie 158	Holznachbildung	4006 .. 158	34,00	158
Delgado-Esche 167	Holznachbildung	4006 .. 167	34,00	167
Esche 4016	Holznachbildung	4006 .. 4016	34,00	4016
Espo-Birke 166	Holznachbildung	4006 .. 166	34,00	166
Finline cappuccino 4018	Dekor	4006 .. 4018	34,00	4018
Finline mokka 4019	Dekor	4006 .. 4019	34,00	4019
Finline weiß 4017	Dekor	4006 .. 4017	34,00	4017
Oliva-Buche 174	Holznachbildung	4006 .. 174	34,00	174
Padena-Weiß 153	Dekor	4006 .. 153	34,00	153
Renova-Aprikot 165	Dekor	4006 .. 165	34,00	165
Renova-Weiß 168	Dekor	4006 .. 168	34,00	168

Farblich passende Leisten ab Seite 50.

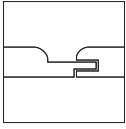
Bei Ihrer Bestellung ersetzen Sie bitte die beiden Punkte in der Artikelnummer durch die ersten beiden Ziffern der gewünschten Länge (z.B. Terra-Senza 200, Ahorn-Woodlook, 2600 mm = 4006 26 194)

Gesamtstärke	Berechnungsmaße	Deckmaße	Verpackungseinheit VPE	Gewicht pro VPE	Verpackungseinheit PAL	Gewicht pro Palette
12 mm	1280 × 200 mm	1271 × 191 mm	Pakete à 5 Stück = ca. 1,28 qm	ca. 9,5 kg	40 Pakete = ca. 51,20 qm	ca. 410 kg
12 mm	2050 × 200 mm	2041 × 191 mm	Pakete à 5 Stück = ca. 2,05 qm	ca. 15,5 kg	50 Pakete = ca. 102,50 qm	ca. 800 kg
12 mm	2600 × 200 mm	2591 × 191 mm	Pakete à 5 Stück = ca. 2,60 qm	ca. 19,5 kg	40 Pakete = ca. 104,00 qm	ca. 810 kg
12 mm	3300 × 200 mm	3291 × 191 mm	Pakete à 3 Stück = ca. 1,98 qm	ca. 15 kg	50 Pakete = ca. 99,00 qm	ca. 780 kg
12 mm	4100 × 200 mm	4091 × 191 mm	Pakete à 3 Stück = ca. 2,46 qm	ca. 19 kg	40 Pakete = ca. 98,40 qm	ca. 780 kg

Befestigungsmaterial
siehe Seite 25Klammer **TOP 4**

Kreatives Zubehör und weitere Informationen finden Sie auf den Seiten 23, 24 und 35.

Dekorpaneele

Terra 150

Dekor		Artikel-Nr.	SFr./qm zzgl. MwSt.	Farb-Nr. Leisten
Ahorn-Woodlook 194	Holznachbildung	4008 .. 194	34,00	194
Classic-Weiß 087	Holznachbildung	4008 .. 087	34,00	087
Eiche natur gekälkt 012	Holznachbildung	4008 .. 012	34,00	012
Esche 4016	Holznachbildung	4008 .. 4016	34,00	4016
Finline weiß 4017	Dekor	4008 .. 4017	34,00	4017
Oliva-Buche 174	Holznachbildung	4008 .. 174	34,00	174
Pacific-Pine 096	Holznachbildung	4008 .. 096	34,00	096
Polar-Weiß 079	Holznachbildung	4008 .. 079	34,00	079

Farblich passende Leisten ab Seite 50

Bei Ihrer Bestellung ersetzen Sie bitte die beiden Punkte in der Artikelnummer durch die ersten beiden Ziffern der gewünschten Länge (z.B. Terra 150, Ahorn-Woodlook, 2600 mm = 4008 26 194).

Achtung! Neue Verpackungseinheit. Die Umstellung erfolgt sukzessive nach Abverbrauch der vorhandenen Lagerbestände.

Gesamtstärke	Berechnungsmaße	Deckmaße	Verpackungseinheit VPE	Gewicht pro VPE	Verpackungseinheit PAL	Gewicht pro Palette
12 mm	2200 × 150 mm	2200 × 142 mm	Pakete à 6 Stück = ca. 1,98 qm	ca. 15 kg	42 Pakete = ca. 83,16 qm	ca. 650 kg
12 mm	2600 × 150 mm	2600 × 142 mm	Pakete à 6 Stück = ca. 2,34 qm	ca. 18 kg	42 Pakete = ca. 98,28 qm	ca. 780 kg
12 mm	2900 × 150 mm	2900 × 142 mm	Pakete à 3 Stück = ca. 1,31 qm neu	ca. 10 kg	70 Pakete = ca. 91,35 qm	ca. 720 kg
12 mm	3300 × 150 mm	3300 × 142 mm	Pakete à 3 Stück = ca. 1,49 qm neu	ca. 12 kg	70 Pakete = ca. 103,95 qm	ca. 840 kg
12 mm	3700 × 150 mm	3700 × 142 mm	Pakete à 3 Stück = ca. 1,67 qm neu	ca. 13 kg	56 Pakete = ca. 93,24 qm	ca. 740 kg
12 mm	4100 × 150 mm	4100 × 142 mm	Pakete à 3 Stück = ca. 1,85 qm neu	ca. 14,5 kg	56 Pakete = ca. 103,32 qm	ca. 830 kg
12 mm	4450 × 150 mm	4450 × 142 mm	Pakete à 3 Stück = ca. 2,00 qm neu	ca. 16 kg	48 Pakete = ca. 96,14 qm	ca. 780 kg
12 mm	4750 × 150 mm	4750 × 142 mm	Pakete à 3 Stück = ca. 2,14 qm neu	ca. 17 kg	48 Pakete = ca. 102,62 qm	ca. 825 kg
12 mm	5200 × 150 mm	5200 × 142 mm	Pakete à 3 Stück = ca. 2,34 qm neu	ca. 18 kg	48 Pakete = ca. 112,32 qm	ca. 910 kg

Befestigungsmaterial
siehe Seite 25Klammer **TOP 4**

Dekorpaneele

Produkteigenschaften

- | | |
|--|---|
| Feuchtraum-geeignet | Trägermaterial: MDF E1 |
| Attraktive Oberflächen, auf natürlicher Papierbasis | Gesamtprodukt: E1-Qualität |
| Hohe Farbstabilität des Oberflächenmaterials | Umfangreiches Leistensortiment passend zu allen Dekoren |
| Alle Längen mit Kopfkantenbearbeitung zur Endlosverlegung | Nur für Innenräume zu verwenden. Auch Feuchtraum-Paneele nicht im direkten Spritzwasserbereich einsetzen. |
| Einsatz eines 110 °C Spezialklebers ermöglicht den Einbau aller VDE-geprüften Leuchten | |

Bocado 300

- | | | |
|--|--|------------------------|
| Nut-Feder-Paneel mit 3 mm Schattenfuge | MDF-Trägerplatte E1 | Stärke: 12 mm |
| 1-Mann-Verlege-Mechanik | Feuchtraum-geeignet | Breite: 300 mm |
| 8 Oberflächen | Schnelle Befestigung mit der MEISTER-Spezialschraube Nr. 20 anstelle von Profilkammern | Längen: 1280 2600 mm |
| Mit Kopfkantenbearbeitung | | |
| Dekorfolien-ummantelt | | |

Seite 19

Bocado 250

- | | | |
|------------------------------------|---|--|
| Nut-Feder-Paneel in Nullfugenoptik | MDF-Trägerplatte E1 | Stärke: 12 mm |
| 1-Mann-Verlege-Mechanik | Feuchtraum-geeignet | Breite: 250 mm |
| 14 Oberflächen | Schnelle Befestigung mit den MEISTER-Spezialschrauben Nr. 20 anstelle von Profilkammern | Längen: 1280 2050 2600
3300 4100 mm |
| Mit Kopfkantenbearbeitung | | |
| Dekorfolien-ummantelt | | |

Seite 20

Bocado 200

- | | | |
|------------------------------------|---|--|
| Nut-Feder-Paneel in Nullfugenoptik | MDF-Trägerplatte E1 | Stärke: 12 mm |
| 12 Oberflächen | Feuchtraum-geeignet | Breite: 200 mm |
| Mit Kopfkantenbearbeitung | Kombinierbar mit Bocado Design-Quadrat 200, Design-Rahmen, Kreativbox und LED-Paneelleuchte | Längen: 1280 2050 2600
3300 4100 mm |
| Dekorfolien-ummantelt | | |

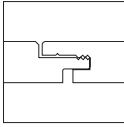
Seite 21

Da Capo-Profilstab 150

- | | | |
|------------------------------------|-----------------------|----------------|
| Nut-Feder-Paneel in Nullfugenoptik | Dekorfolien-ummantelt | Stärke: 12 mm |
| 12 Oberflächen | MDF-Trägerplatte E1 | Breite: 150 mm |
| Mit Kopfkantenbearbeitung | Feuchtraum-geeignet | Länge: 1050 mm |

Seite 22

Dekorpaneele

Bocado 300

Dekor			Artikel-Nr.	SFr./qm zzgl. MwSt.	Farb-Nr. Leisten
Ariva hellgrau 4076	<input type="checkbox"/> neu	Dekor	4820 .. 4076	28,00	4076
Beton 4045	<input type="checkbox"/> neu	Nachbildung	4820 .. 4045	28,00	4045
Eiche vintage weiß 4075	<input type="checkbox"/> neu	Holznachbildung	4820 .. 4075	28,00	4075
Eiche weiß deckend 4069	<input type="checkbox"/> neu	Holznachbildung	4820 .. 4069	28,00	4069
Kambium weiß 4072	<input type="checkbox"/> neu	Dekor	4820 .. 4072	28,00	4072
Struktur weiß 4070	<input type="checkbox"/> neu	Dekor	4820 .. 4070	28,00	4070
Textil creme 4073	<input type="checkbox"/> neu	Nachbildung	4820 .. 4073	28,00	4073
Whiteline 4074	<input type="checkbox"/> neu	Dekor	4820 .. 4074	28,00	4074

Farblich passende Leisten ab Seite 50

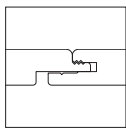
Bei Ihrer Bestellung ersetzen Sie bitte die beiden Punkte in der Artikelnummer durch die ersten beiden Ziffern der gewünschten Länge (z.B. Bocado 300, Ariva hellgrau, 1280 mm = 4820 12 4076)

Gesamtstärke	Berechnungsmaße	Deckmaße	Verpackungseinheit VPE	Gewicht pro VPE	Verpackungseinheit PAL	Gewicht pro Palette
12 mm	1280 × 300 mm	1266 × 286 mm	Pakete à 4 Stück = ca. 1,54 qm	ca. 11 kg	36 Pakete = ca. 55,30 qm	ca. 420 kg
12 mm	2600 × 300 mm	2586 × 286 mm	Pakete à 4 Stück = ca. 3,12 qm	ca. 23 kg	30 Pakete = ca. 93,60 qm	ca. 710 kg

Abgabe nur in vollen VPE

Befestigungsmaterial
siehe Seite 25Spezialschraube Nr. 20 oder Klammer **TOP 4**
bei Deckenmontage ausschließlich Klammer **TOP 4**

Dekorpaneele

Bocado 250

Dekor		Artikel-Nr.	SFr./qm zzgl. MwSt.	Farb-Nr. Leisten
Ahorn 4028	Holznachbildung	4811 .. 4028	27,50	4028
Ahorn hell 4003	Holznachbildung	4811 .. 4003	27,50	4003
Akazie 4022	Holznachbildung	4811 .. 4022	27,50	4022
Classic-Weiß DF 387	Holznachbildung	4811 .. 387	27,50	087
Cocobolo 4033	Holznachbildung	4811 .. 4033	27,50	4033
Eiche 4023	Holznachbildung	4811 .. 4023	27,50	4023
Eiche Streifer cappuccino 4027	Holznachbildung	4811 .. 4027	27,50	4027
Eiche Streifer mokka 4026	Holznachbildung	4811 .. 4026	27,50	4026
Eiche Streifer weiß 4025	Holznachbildung	4811 .. 4025	27,50	4025
Fichte silber 4031	Holznachbildung	4811 .. 4031	27,50	4031
Fineline creme 4032	Dekor	4811 .. 4032	27,50	4032
Fineline weiß 4029	Dekor	4811 .. 4029	27,50	4029
Kakibaum 4034	Holznachbildung	4811 .. 4034	27,50	4034
Streifer silber 4021	Dekor	4811 .. 4021	27,50	4021

Farblich passende Leisten ab Seite 50

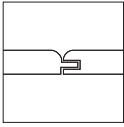
Bei Ihrer Bestellung ersetzen Sie bitte die beiden Punkte in der Artikelnummer durch die ersten beiden Ziffern der gewünschten Länge (z.B. Bocado 250, Ahorn 4028, 2600 mm = 4811 26 4028).

Gesamtstärke	Berechnungsmaße	Deckmaße	Verpackungseinheit VPE	Gewicht pro VPE	Verpackungseinheit PAL	Gewicht pro Palette
12 mm	1280 × 250 mm	1266 × 236 mm	Pakete à 4 Stück = ca. 1,28 qm	ca. 9,5 kg	42 Pakete = ca. 53,76 qm	ca. 420 kg
12 mm	2050 × 250 mm	2036 × 236 mm	Pakete à 4 Stück = ca. 2,05 qm	ca. 15,5 kg	40 Pakete = ca. 82,00 qm	ca. 640 kg
12 mm	2600 × 250 mm	2586 × 236 mm	Pakete à 4 Stück = ca. 2,60 qm	ca. 19,5 kg	40 Pakete = ca. 104,00 qm	ca. 810 kg
12 mm	3300 × 250 mm	3286 × 236 mm	Pakete à 3 Stück = ca. 2,48 qm	ca. 19 kg	40 Pakete = ca. 99,00 qm	ca. 780 kg
12 mm	4100 × 250 mm	4086 × 236 mm	Pakete à 3 Stück = ca. 3,08 qm	ca. 23,5 kg	32 Pakete = ca. 98,40 qm	ca. 780 kg

Abgabe nur in vollen VPE

Befestigungsmaterial
siehe Seite 25Spezialschraube Nr. 20 oder Klammer **TOP 4**

Dekorpaneele

Bocado 200

Dekor			Artikel-Nr.	SFr./qm zzgl. MwSt.	Farb-Nr. Leisten
Ahorn hell 4024		Holznachbildung	4880 .. 4024	27,50	4024
Classic-Weiß DF 387		Holznachbildung	4880 .. 387	27,50	087
Eiche 4023		Holznachbildung	4880 .. 4023	27,50	4023
Eiche weiß deckend 4069	neu	Holznachbildung	4880 .. 4069	27,50	4069
Fineline creme 4071	neu	Dekor	4880 .. 4071	27,50	4071
Leinen weiß 4068	neu	Dekor	4880 .. 4068	27,50	4068
Merano-Ahorn 335		Holznachbildung	4880 .. 335	27,50	335
Silberesche 330		Holznachbildung	4880 .. 330	27,50	330
Streifer silber 4021		Dekor	4880 .. 4021	27,50	4021
Struktur weiß 4070	neu	Dekor	4880 .. 4070	27,50	4070
Trentino-Ahorn 328		Holznachbildung	4880 .. 328	27,50	328
Uni weiß glänzend DF 324		Dekor	4880 .. 324	27,50	324

Farblich passende Leisten ab Seite 50

Bei Ihrer Bestellung ersetzen Sie bitte die beiden Punkte in der Artikelnummer durch die ersten beiden Ziffern der gewünschten Länge (z.B. Bocado 200, Ahorn hell, 2600 mm = 4880 26 4024)

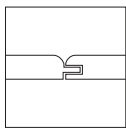
Gesamtstärke	Berechnungsmaße	Deckmaße	Verpackungseinheit VPE	Gewicht pro VPE	Verpackungseinheit PAL	Gewicht pro Palette
12 mm	1280 × 200 mm	1271 × 191 mm	Pakete à 5 Stück = ca. 1,28 qm	ca. 9,5 kg	40 Pakete = ca. 51,20 qm	ca. 410 kg
12 mm	2050 × 200 mm	2041 × 191 mm	Pakete à 5 Stück = ca. 2,05 qm	ca. 15,5 kg	50 Pakete = ca. 102,50 qm	ca. 800 kg
12 mm	2600 × 200 mm	2591 × 191 mm	Pakete à 5 Stück = ca. 2,60 qm	ca. 19,5 kg	40 Pakete = ca. 104,00 qm	ca. 810 kg
12 mm	3300 × 200 mm	3291 × 191 mm	Pakete à 3 Stück = ca. 1,98 qm	ca. 15 kg	50 Pakete = ca. 99,00 qm	ca. 780 kg
12 mm	4100 × 200 mm	4091 × 191 mm	Pakete à 3 Stück = ca. 2,46 qm	ca. 19 kg	40 Pakete = ca. 98,40 qm	ca. 780 kg

Abgabe nur in vollen VPE

Befestigungsmaterial
siehe Seite 25Klammer **TOP 4**

Kreatives Zubehör und weitere Informationen finden Sie auf den Seiten 23, 24 und 35.

Dekorpaneele

Da Capo-Profilstab 150

Dekor		Artikel-Nr.	SFr./qm zzgl. MwSt.	Farb-Nr. Leisten
Ahorn-Woodlook DF 326	Holznachbildung	4095 10 326	27,50	326
Classic-Weiß DF 387	Holznachbildung	4095 10 387	27,50	087
Finn-Birke 333	Holznachbildung	4095 10 333	27,50	333
Icepearl-Weiß 337	Dekor	4095 10 337	27,50	337
Kernbuche 323	Holznachbildung	4095 10 323	27,50	323
Kiefer-Azur 112	Holznachbildung	4095 10 112	27,50	112
Kiefer-Creme 102	Holznachbildung	4095 10 102	27,50	102
Kiefer-Mint 132	Holznachbildung	4095 10 132	27,50	132
Pasadena-Buche 329	Holznachbildung	4095 10 329	27,50	329
Polar-Weiß DF 379	Holznachbildung	4095 10 379	27,50	079
Schilf-Weiß 331	Holznachbildung	4095 10 331	27,50	331
Simcoe-Birke 376	Holznachbildung	4095 10 376	27,50	176

Farblich passende Leisten ab Seite 50


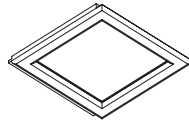
Gesamtstärke	Berechnungsmaße	Deckmaße	Verpackungseinheit VPE	Gewicht pro VPE	Verpackungseinheit PAL	Gewicht pro Palette
12 mm	1050 × 150 mm	1041 × 141 mm	Pakete à 6 Stück = ca. 0,95 qm	ca. 7,5 kg	64 Pakete = ca. 60,48 qm	ca. 510 kg

Abgabe nur in vollen VPE

Befestigungsmaterial
siehe Seite 25Klammer **TOP 4**

Zubehör

Design-Rahmen



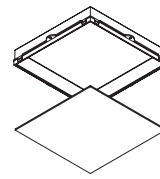
		Design-Rahmen	SFr./Stück zzgl. MwSt.	Design-Rahmen Einlegeprofil	SFr./Stück zzgl. MwSt.
Ahorn hell 4024	Holznachbildung	4873 02 4024	17,50	–	
Ahorn-Woodlook 194	Holznachbildung	4873 02 194	17,50	–	
Alabaster-Akazie 158	Holznachbildung	4873 02 158	17,50	–	
Classic-Weiß DF 387	Holznachbildung	4873 02 387	17,50	–	
Delgado-Esche 167	Holznachbildung	4873 02 167	17,50	–	
Eiche 4023	Holznachbildung	4873 02 4023	17,50	–	
Eiche weiß deckend 4069	neu Holznachbildung	4873 02 4069	17,50	–	
Esche 4016	Holznachbildung	4873 02 4016	17,50	–	
Espo-Birke 166	Holznachbildung	4873 02 166	17,50	–	
Finline cappuccino 4018	Dekor	4873 02 4018	17,50	–	
Finline creme 4071	neu Dekor	4873 02 4071	17,50	–	
Finline mokka 4019	Dekor	4873 02 4019	17,50	–	
Finline weiß 4017	Dekor	4873 02 4017	17,50	–	
Leinen weiß 4068	neu Dekor	4873 02 4068	17,50	–	
Merano-Ahorn 335	Holznachbildung	4873 02 335	17,50	–	
Oliva-Buche 174	Holznachbildung	4873 02 174	17,50	–	
Padena-Weiß 153	Dekor	4873 02 153	17,50	–	
Renova-Aprikot 165	Dekor	4873 02 165	17,50	–	
Renova-Weiß 168	Dekor	4873 02 168	17,50	–	
Silberesche 330	Holznachbildung	4873 02 330	17,50	–	
Streifer silber 4021	Dekor	4873 02 4021	17,50	–	
Struktur weiß 4070	neu Dekor	4873 02 4070	17,50	–	
Trentino-Ahorn 328	Holznachbildung	4873 02 328	17,50	–	
Wega-Blau 178	Dekor	4873 02 178	17,50	–	
Wega-Grün 179	Dekor	4873 02 179	17,50	–	
Wega-Schwarz 177	Dekor	4873 02 177	17,50	–	
Uni weiß glänzend DF 324	Dekor	4873 02 324	17,50	–	
Edelstahl DF	Dekor	4873 02 063	18,00	–	
Ahorn kanadisch hell 049	Furnier	3821 02 049	21,00	–	
Birke 632	Furnier	3821 02 632	21,00	–	
Buche 633	Furnier	3821 02 633	21,00	–	
Eiche natur 631	Furnier	3821 02 631	21,00	–	
Eiche hell 635	Furnier	3821 02 635	21,00	–	
Esche weiß 634	Furnier	3821 02 634	21,00	–	
Nussbaum 637	Furnier	3821 02 637	21,00	–	
Pinie hell 636	Furnier	3821 02 636	21,00	–	
Novo	Dekor	–	–	4872 00 276	8,50
Pica	Dekor	–	–	4872 00 279	8,50
Punti-Blau	Dekor	–	–	4872 00 275	8,50
Punti-Silber	Dekor	–	–	4872 00 274	8,50
Sinus	Dekor	–	–	4872 00 278	8,50
Stampo	Dekor	–	–	4872 00 277	8,50

	Berechnungsmaß	Deckmaß/Maß	Trägermaterial	VPE
Design-Rahmen	197 × 191 mm	191 × 191 mm	MDF E1	1 Stück inkl. Klipp
Design-Rahmen Einlegeprofil		149 × 149 mm	ABS	1 Stück

Die Design-Rahmen-Einlegeprofile sind nicht für den Einbau von Lichtsystemen geeignet.

Zubehör


Kreativbox für Design-Rahmen



	Artikel-Nr.	SFr./Stück zzgl. MwSt.
Kreativbox	9100 25 000	12,00

Gesamtstärke	Abmessung	Material	VPE
26 mm	149 × 149 mm	ABS	1 Stück

Bocadino Design-Quadrat 200



		Artikel-Nr.	SFr./Stück zzgl. MwSt.
Fjord-Blau 401	lackiert	4889 02 401	23,50
Royal-Blau 347	lackiert	4889 02 347	23,50
Royal-Grün 346	lackiert	4889 02 346	23,50
See-Grün 403	lackiert	4889 02 403	23,50
Mandarin-Orange 404	lackiert	4889 02 404	23,50
Siena-Rot 402	lackiert	4889 02 402	23,50
Titan-Schwarz 348	lackiert	4889 02 348	23,50
Silbergrau 344	lackiert	4889 02 344	23,50

Gesamtstärke	Berechnungsmaße	Deckmaße	Trägermaterial	VPE
18 mm	197,5 × 190,5 mm	190,5 × 190,5 mm	MDF E1	1 Stück inklusive Klipp

Zubehör

Befestigungsmaterial

	TOP 0	TOP 2	TOP 4
	Schraubkralle 4 mm extra stark zu Madera 250 bei Verlegung Nullfuge	Schraubkralle 2,8 6,5	Schraubkralle 4 mm extra stark
Päckchen	SFr./Päckchen zzgl. MwSt. 16,40	SFr./Päckchen zzgl. MwSt. 7,20	SFr./Päckchen zzgl. MwSt. 8,10
	9010 62 001	9010 56 001	9010 51 001
	1 Päckchen à 100 Stück inkl. Schrauben (ausreichend für ca. 9 qm)	1 Päckchen à 100 Stück inkl. Schrauben (ausreichend für ca. 7 qm)	1 Päckchen à 100 Stück inkl. Schrauben (ausreichend für *)
Umkarton	SFr./Päckchen zzgl. MwSt. 15,90	SFr./Päckchen zzgl. MwSt. 6,80	SFr./Päckchen zzgl. MwSt. 7,70
	9010 62 001	9010 56 001	9010 51 001
	1 Umkarton à 20 Päckchen	1 Umkarton à 60 Päckchen	1 Umkarton à 50 Päckchen

* Terra-Senza 300 und Bocado 300: ca. 11 qm | Terra-Senza 200 und Bocado 200: ca. 7 qm | Terra 150 und Da Capo-Profilstab 150: ca. 5,5 qm

	TOP 5	TOP 8	Spezialschraube Nr. 20
	Schraubkralle	Schraubkralle 4 mm extra stark zu Madera 250 bei Verlegung mit 8 mm Sichtfuge	3,2 × 20 mm Torx 10 zu Bocado 250 und Bocado 300
Päckchen	SFr./Päckchen zzgl. MwSt. 16,80	SFr./Päckchen zzgl. MwSt. 13,50	SFr./Päckchen zzgl. MwSt. 12,70
	9010 71 000	9010 63 001	9010 66 001
	1 Päckchen à 50 Stück inkl. Schrauben (ausreichend für ca. 5,5 qm)	1 Päckchen à 100 Stück inkl. Schrauben (ausreichend für ca. 9 qm)	1 Päckchen à 300 Stück (ausreichend für Bocado 250: ca. 20 qm Bocado 300: ca. 30 qm)
Umkarton	SFr./Päckchen zzgl. MwSt. 16,40	SFr./Päckchen zzgl. MwSt. 13,10	-
	9010 71 000	9010 63 001	-
	1 Umkarton à 60 Päckchen	1 Umkarton à 30 Päckchen	-

	Anfangs-/Endklipp	TOP 300 M	TOP 300 H
	zu SP 300 und SP 150 Für die Befestigung der ersten und letzten Reihe in Verbindung mit Lattungprofil Typ 8	zu SP 300 und SP 150 in Verbindung mit Lattungprofil Typ 8	zu SP 300 und SP 150 in Verbindung mit einseitig gehobelten Latten
Päckchen	SFr./Päckchen zzgl. MwSt. 10,70	SFr./Päckchen zzgl. MwSt. 14,20	SFr./Päckchen zzgl. MwSt. 14,20
	9010 67 001	9010 68 001	9010 70 001
	1 Päckchen à 20 Stück inkl. Schrauben (ausreichend für ca. 7 lfd. M.)	1 Päckchen à 50 Stück (ausreichend für SP 300: ca. 1,5 qm SP 150: ca. 2,5 qm)	1 Päckchen à 50 Stück inkl. Schrauben (ausreichend für SP 300: ca. 1,5 qm SP 150: ca. 2,5 qm)
Umkarton	SFr./Päckchen zzgl. MwSt. 10,20	SFr./Päckchen zzgl. MwSt. 13,70	SFr./Päckchen zzgl. MwSt. 13,70
	9010 67 001	9010 68 001	9010 70 001
	1 Umkarton à 30 Päckchen	1 Umkarton à 20 Päckchen	1 Umkarton à 20 Päckchen

Zubehör

Befestigungsmaterial | Verlegezubehör

MEISTER-Lattungprofil Typ 8	Artikel-Nr.	SFr./Stück zzgl. MwSt.
<p>Als Unterkonstruktion für die schnellere Montage von SP 300 und SP 150 (Dachlatten sind nicht notwendig).</p> <p>Material: Metall Länge: 2500 mm Stärke: 8 mm</p> <p>VPE: 10 Stück pro Bund</p>	9010 69 000	5,60
MEISTER-Lattungsschraube	Artikel-Nr.	SFr./Beutel zzgl. MwSt.
<p>Zum Befestigen und Ausrichten von 20 mm Dachlatten für eine Einfachlattung.</p> <p>1 PE-Beutel à 10 Stück</p>	9010 65 000	11,30 (1,13 SFr./St.)
Befestigungsklipps für Deckenabschlussleisten	Artikel-Nr.	SFr./Päckchen zzgl. MwSt.
<p>Material: Kunststoff (ABS)</p> <p>1 Päckchen à 50 Klipps, inkl. Schrauben (Menge reicht für ca. 20 lfd. M. Leisten): 1 Umkarton à 80 Päckchen:</p>	 <p>9010 03 001</p>	11,60 11,00
Stichsägeblatt für Nadura-Paneele neu	Artikel-Nr.	SFr./Stück zzgl. MwSt.
<p>Material: Hartmetall, HW 75 Schnittlänge: 75 mm, Gesamtlänge: 100 mm VPE: 1 Stück</p>	9108 02 000	28,40

Licht

Kurzübersicht

Produkteigenschaften Licht

- | Energiesparende LED- und Halogen-Lichtsysteme
- | Elektronischer Niedervolt-Transformator »MEISTER-Tronic« mit Softstart, dadurch optimale Lebensdauer der Leuchtmittel. Dimmbar mit Phasenabschnittsdimmer.
- Nachträglicher Ein- und Ausbau durch eine Öffnung von mindestens 59 mm möglich.
- | Perfekt abgestimmtes Zusammenspiel von Paneelen und Licht
- | Großzügige Dekor- und Leuchtenauswahl
- | Alle Voraussetzungen für eine problemlose Eigenmontage werden erfüllt.
- | Maximale Einbautiefe aller Leuchten bis zu 32 mm (erforderliche Stärke der Unterkonstruktion: 20 mm bei einer Paneelstärke von 12 mm)
- | Aufgrund eines aufeinander abgestimmten Stecksystems können das 12 V- und das 230 V-System miteinander kombiniert werden.



LED-Leuchten



Niedervolt-Leuchten


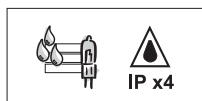


Hochvolt-Leuchten



Zubehör | Licht

Prüfnormen



Licht

Das MEISTER-Halogen-Lichtsystem

Das innovative Halogen-Lichtsystem von MEISTER besticht durch seine vielfältigen Einsatz- und Kombinationsmöglichkeiten.

Mit dem intelligenten Sicherheitsstecksystem können Sie mittels Durchgangsverdrahtung problemlos mehrere MEISTER-Leuchten aus dem Niedervolt-Lichtsystem mit der Hochvoltserie verketten. Damit ist eine nahezu uneingeschränkte Verlegung der Leuchten im gesamten Raum gewährleistet.


Aufgrund der hervorragenden Qualität unseres Lichtsystems gewähren wir Ihnen eine 3-Jahres-Garantie, bei NV-LED-Downlight | 3,7 Watt und NV-LED-Downlight-Quadro | 3,7 Watt eine 5-Jahres-Garantie (ausgenommen Leuchtmittel).

24 Monate Garantie auf LED-Platinen bei LED-Downlight | 5 Watt und LED-Downlight-Quadro | 5 Watt.



Garantie gemäß MeisterWerke-Garantiebedingungen unter www.meister.com.

Niedervolt-Technik



Niedervolt-Verbindungsleitung 2 m:


Das durchgängige Stecksystem und die Niedervolt-Verlängerungen ermöglichen eine unkomplizierte und werkzeuglose Montage. Zwischen Leuchte und Trafo dürfen Sie nur eine MEISTER-NV-Verlängerung (2 m) verwenden.

Der Transformator MEISTER-Tronic:

Eine intelligente Lösung für alle Komponenten. Der exklusive Trafo MEISTER-Tronic verfügt über eine Stärke von nur 19 mm und ist somit speziell für Paneelecken mit einer ≥ 20 mm starken Unterkonstruktion geeignet. Die individuelle Form und die geringe Höhe des Trafos ermöglichen den Ein- und Ausbau durch eine Öffnung von mindestens 59 mm.

Der Trafo MEISTER-Tronic ist durch einen Phasenabschnittsdimmer dimmbar. Der Softstart des Trafos sorgt für eine optimale Lebensdauer Ihrer Leuchtmittel. Bei den Niedervolt-Lichtsets ist in jedem Set ein Rundtrafo enthalten.

Hochvolt-Technik



Die innovative Anschlussbox:

Ab diesem Punkt ist das gesamte Lichtsystem einfach über das einbaufertige Stecksystem zu montieren. Einzigartig ist die Kombination der Anschlussmöglichkeiten, ob bei der Weiterverdrahtung oder beim Anschluss von Installationsleitungen (bis NYM-J 5 x 1,5). Schaffen Sie sich den kreativen Freiraum bei der Planung und Montage Ihres Lichtsystems.

Das Stecksystem mit seiner Verrasterung sorgt immer für eine einwandfreie, sichere Verbindung trotz der 230 V-Spannung.

Die MEISTER-Hochvoltleuchten verfügen über eine Weiterverdrahtung. Das Stecksystem sorgt für die sichere Verbindung und die Kombination mit dem Niedervolt-Lichtsystem. Sie können bis zu 25 Leuchten in einem Lichtkreis miteinander verbinden. Um kleinere oder größere Entfernungen zwischen Leuchten zu überbrücken, steht Ihnen die Hochvolt-Verbindungsleitung zur Verfügung.

LED-Technik

Stimmungsvolle Lichtakzente schaffen Gemütlichkeit.

Mit den LED-Einbauleuchten FLAT-Quadro oder FLAT-Punto können Sie Lichtakzente in Ihren Wohnräumen schaffen. Die Leuchte FLAT überzeugt durch klares Design und ermöglicht durch modernste LED-Technik eine minimale Einbautiefe von nur 7 Millimetern.

Mit dem unsichtbaren Bajonett-Verschluss unter der Edelstahlabdeckung lässt sich die Leuchte schnell und einfach ein- und ausbauen (z.B. bei der Fußbodenrenovierung). Sie ist stabil und formbeständig und hält sogar einem maximalen Gewicht von 150 Kilogramm stand.

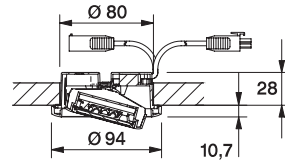
Auch der Einsatz im direkten Spritzwasserbereich wie zum Beispiel in Badezimmern und Küchen ist kein Problem. Bei der Reinigung braucht die Leuchte nicht ausgespart zu werden, denn selbst Putzwasser kann ihr nichts anhaben.

Licht | LED-Einbauleuchten | Niedervolt

NV-LED-Downlight | 5 Watt



| 5 Watt LED
 | 15° schwenkbar
 | Bohrdurchmesser 80 mm
 | Erhältlich als 2er-Set
 | Betriebsspannung: 12 V-Gleichspannung
 | Feuchtraum-geeignet, spritzwassergeschützt »IP x4«
 | Energieeffizienzklasse: A+



NV-LED-Downlight | 5 Watt | schwenkbar | 2er-Set

	Artikel-Nr.	SFr./Set zzgl. MwSt.
Chrom 242	9106 18 242	214,20
Gold 243	9106 18 243	214,20
Sand 239	9106 18 239	214,20
Titan 249	9106 18 249	214,20
Weiß 241	9106 18 241	214,20

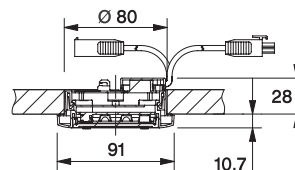
Verpackungseinheit (VPE)

2 NV-LED-Downlights 5 Watt, schwenkbar, 1 Transformator LED-Tronic mit Weiterverdrahtung, inklusive 1 × LED-Verlängerung 2,0 m

NV-LED-Downlight-Quadro | 5 Watt



| 5 Watt LED
 | 90° drehbar zur optimalen Ausrichtung am Paneel
 | Bohrdurchmesser 80 mm
 | Erhältlich als 2er-Set
 | Betriebsspannung: 12 V-Gleichspannung
 | Feuchtraum-geeignet, spritzwassergeschützt »IP x4«
 | Energieeffizienzklasse: A+



NV-LED-Downlight-Quadro | 5 Watt | drehbar | 2er-Set

	Artikel-Nr.	SFr./Set zzgl. MwSt.
Chrom 242	9106 19 242	228,40
Gold 243	9106 19 243	228,40
Sand 239	9106 19 239	228,40
Titan 249	9106 19 249	228,40
Weiß 241	9106 19 241	228,40

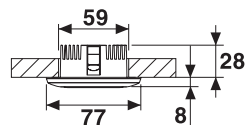
Verpackungseinheit (VPE)

2 NV-LED-Downlights-Quadro | 5 Watt, drehbar, 1 Transformator LED-Tronic mit Weiterverdrahtung, inklusive 1 × LED-Verlängerung 2,0 m

Licht | LED-Einbauleuchten | Niedervolt

NV-LED-Downlight | 3,7 Watt

| 3,7 Watt LED
 | 15° schwenkbar
 | Bohrdurchmesser 59 mm
 | Erhältlich als 4er-Set
 | Betriebsspannung: 12 V-Gleichspannung
 | Feuchtraum-geeignet, spritzwassergeschützt »IP x4«
 | Energieeffizienzklasse: A+

**NV-LED-Downlight | 3,7 Watt | schwenkbar | 4er-Set**

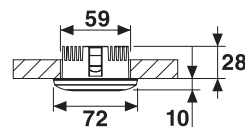
		Artikel-Nr.	SFr./Set zzgl. MwSt.
Chrom 242	<input type="button" value="neu"/>	9106 22 242	199,90
Gold 243	<input type="button" value="neu"/>	9106 22 243	199,90
Sand 239	<input type="button" value="neu"/>	9106 22 239	199,90
Titan 249	<input type="button" value="neu"/>	9106 22 249	199,90
Weiß 241	<input type="button" value="neu"/>	9106 22 241	199,90

Verpackungseinheit (VPE)

4 NV-LED-Downlights | 3,7 Watt, schwenkbar, 1 Transformator LED-Tronic mit Weiterverdrahtung, 1 NV-LED 6-fach Verteiler,
 3 × LED-Verlängerung 3,0 m

NV-LED-Downlight-Quadro | 3,7 Watt

| 3,7 Watt LED
 | 15° schwenkbar
 | Bohrdurchmesser 59 mm
 | Erhältlich als 4er-Set
 | Betriebsspannung: 12 V-Gleichspannung
 | Feuchtraum-geeignet, spritzwassergeschützt »IP x4«
 | Energieeffizienzklasse: A+

**NV-LED-Downlight-Quadro | 3,7 Watt | schwenkbar | 4er-Set**

		Artikel-Nr.	SFr./Set zzgl. MwSt.
Chrom 242	<input type="button" value="neu"/>	9106 23 242	207,00
Gold 243	<input type="button" value="neu"/>	9106 23 243	207,00
Sand 239	<input type="button" value="neu"/>	9106 23 239	207,00
Titan 249	<input type="button" value="neu"/>	9106 23 249	207,00
Weiß 241	<input type="button" value="neu"/>	9106 23 241	207,00

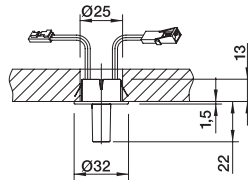
Verpackungseinheit (VPE)

4 NV-LED-Downlights-Quadro | 3,7 Watt, schwenkbar, 1 Transformator LED-Tronic mit Weiterverdrahtung, 1 NV-LED 6-fach Verteiler,
 3 × LED-Verlängerung 3,0 m

Licht | LED-Einbauleuchten | Niedervolt

NV-LED-Sternenhimmel | 0,5 Watt

| 0,5 Watt LED
 | Bohrdurchmesser: 25 mm
 | Erhältlich als 3er-Set
 | Betriebsspannung: 12 V-Gleichspannung
 | Für Lichtakzente, keine Grundbeleuchtung
 | Energieeffizienzklasse: A++

**NV-LED-Sternenhimmel | 0,5 Watt | 3er-Set**

	Artikel-Nr.	SFr./Set zzgl. MwSt.
Chrom 242	9106 20 242	171,30
Gold 243	9106 20 243	171,30
Sand 239	9106 20 239	171,30
Titan 249	9106 20 249	171,30
Weiß 241	9106 20 241	171,30

Verpackungseinheit (VPE)


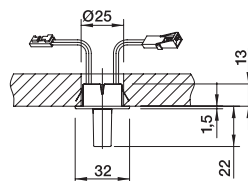
Umkarton

3 Einpunktlichter 0,5 Watt,
 3 LED-Verlängerungen 2,0 m,
 1 Transformator LED-Tronic mit Weiterverdrahtung
 3 Streulinsen klein
 3 Streulinsen groß

6 Sets

NV-LED-Sternenhimmel-Quadro | 0,5 Watt

| 0,5 Watt LED
 | Bohrdurchmesser: 25 mm
 | Erhältlich als 3er-Set
 | Betriebsspannung: 12 V-Gleichspannung
 | Für Lichtakzente, keine Grundbeleuchtung
 | Energieeffizienzklasse: A++

**NV-LED-Sternenhimmel-Quadro | 0,5 Watt | 3er-Set**

	Artikel-Nr.	SFr./Set zzgl. MwSt.
Chrom 242	9106 21 242	171,30
Gold 243	9106 21 243	171,30
Sand 239	9106 21 239	171,30
Titan 249	9106 21 249	171,30
Weiß 241	9106 21 241	171,30

Verpackungseinheit (VPE)

Umkarton

3 Einpunktlichter-Quadros | 0,5 Watt,
 3 LED-Verlängerungen 2,0 m,
 1 Transformator LED-Tronic mit Weiterverdrahtung
 3 Streulinsen klein
 3 Streulinsen groß

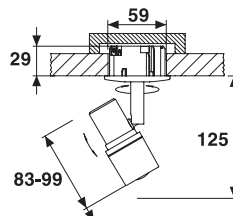
6 Sets

Licht | LED-Anbauleuchten | Niedervolt

NV-LED-Anbauleuchte **Apollo** | 5 Watt



| 5 Watt LED
 | 350° dreh- und 90° schwenkbar
 | Fokussierbar von Spot auf Streulicht
 | Farbe: Titan
 | Bohrdurchmesser: 59 mm
 | Betriebsspannung: 12 V-Gleichspannung
 | Energieeffizienzklasse: A+



NV-LED-Anbauleuchte Apollo | 5 Watt | dreh- und schwenkbar

	Artikel-Nr.	SFr./Stück zzgl. MwSt.
Titan 249 <input type="checkbox"/> neu	9100 32 249*	94,20

Verpackungseinheit (VPE)

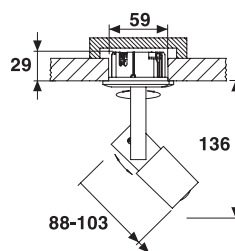
1 Leuchte, inklusive 0,3 m Zuleitung

*Den passenden LED-Transformator (Artikelnummer 9100 57 000) und weiteres Zubehör finden Sie auf Seite 42 und 43.

NV-LED-Anbauleuchte **Apollo-Quadro** | 5 Watt



| 5 Watt LED
 | 350° dreh- und 90° schwenkbar
 | Fokussierbar von Spot auf Streulicht
 | Farbe: Titan
 | Bohrdurchmesser: 59 mm
 | Betriebsspannung: 12 V-Gleichspannung
 | Energieeffizienzklasse: A+



NV-LED-Anbauleuchte Apollo-Quadro | 5 Watt dreh- und schwenkbar

	Artikel-Nr.	SFr./Stück zzgl. MwSt.
Titan 249 <input type="checkbox"/> neu	9100 33 249*	97,00

Verpackungseinheit (VPE)

1 Leuchte, inklusive 0,3 m Zuleitung

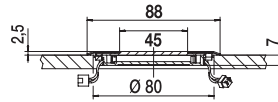
*Den passenden LED-Transformator (Artikelnummer 9100 57 000) und weiteres Zubehör finden Sie auf Seite 42 und 43.

Licht | LED-Einbauleuchten | Niedervolt

NV-LED-Einbauleuchte **FLAT-Quadro**



| 0,4 Watt LED
 | Bohrdurchmesser 80 mm
 | Einbautiefe nur 7 mm
 | Farbe: Edelstahl
 | Betriebsspannung: 12 V-Gleichspannung
 | Feuchtraum-geeignet, spritzwassergeschützt »IP x4«
 | Inkl. Farbfolie: Rot, Blau, Gelb, Grün
 | Einbau in Wand, Boden und Decke möglich
 | Bedruckte Folien als Symbolträger (Logos etc.) einsetzbar
 | Verwendbar für Lichtakzente und Orientierungsbeleuchtung
 | Energieeffizienzklasse: A++



NV-LED-Einbauleuchte FLAT-Quadro	Artikel-Nr.	SFr./Stück zzgl. MwSt.
Edelstahl 238	9100 20 238*	68,40

Verpackungseinheit (VPE)

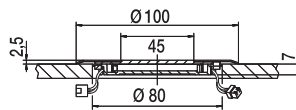
1 Leuchte, inklusive LED-Verlängerung 2,0 m, LED-Leuchteinheit, vier Farbfolien

* Den passenden LED-Transformator (Artikelnummer 910057000) und weiteres Zubehör finden Sie auf Seite 42 und 43.

NV-LED-Einbauleuchte **FLAT-Punto**



| 0,4 Watt LED
 | Bohrdurchmesser 80 mm
 | Einbautiefe nur 7 mm
 | Farbe: Edelstahl
 | Betriebsspannung: 12 V-Gleichspannung
 | Feuchtraum-geeignet, spritzwassergeschützt »IP x4«
 | Inkl. Farbfolie: Rot, Blau, Gelb, Grün
 | Einbau in Wand, Boden und Decke möglich
 | Bedruckte Folien als Symbolträger (Logos etc.) einsetzbar
 | Verwendbar für Lichtakzente und Orientierungsbeleuchtung
 | Energieeffizienzklasse: A++



NV-LED-Einbauleuchte FLAT-Punto	Artikel-Nr.	SFr./Stück zzgl. MwSt.
Edelstahl 238	9100 27 238*	68,40

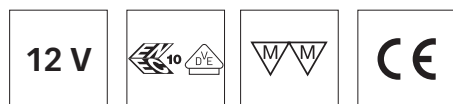
Verpackungseinheit (VPE)

1 Leuchte, inklusive LED-Verlängerung 2,0 m, LED-Leuchteinheit, vier Farbfolien

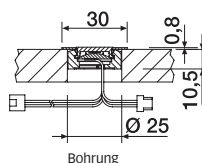
* Den passenden LED-Transformator (Artikelnummer 910057000) und weiteres Zubehör finden Sie auf Seite 42 und 43.

Licht | LED-Einbauleuchten | Niedervolt

NV-LED-Einbauleuchte **FLAT** mini



| 0,4 Watt LED
 | Bohrdurchmesser 25 mm
 | Einbautiefe 10,5 mm
 | Farbe: Edelstahl
 | Erhältlich als 2er-Set
 | Betriebsspannung: 12 V-Gleichspannung
 | Inkl. Farbfolie: Rot, Blau, Gelb, Grün
 | Einbau in Wand, Decke und diversen Fußleisten möglich
 | Bedruckte Folien als Symbolträger (Logos etc.) einsetzbar
 | Verwendbar für Lichtakzente und Orientierungsbeleuchtung
 | Energieeffizienzklasse: A



NV-LED-Einbauleuchte **FLAT** mini | 2er-Set

Edelstahl 238

Artikel-Nr.

9100 21 238*

SFr./Set
zzgl. MwSt.

80,50

Verpackungseinheit (VPE)

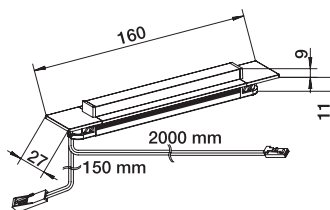
2 Leuchten, inklusive 2 × LED-Verlängerung 1,0 m, 2 × vier Farbfolien

*Den passenden LED-Transformator (Artikelnummer 910057000) und weiteres Zubehör finden Sie auf Seite 42 und 43.

NV-LED-Paneeleinbauleuchte **PEL** 160



| 0,6 Watt LED
 | Einbaumaß: 145 × 13 mm
 | Farbe: Titan
 | Betriebsspannung: 12 V-Gleichspannung
 | Verwendbar für Lichtakzente und Orientierungsbeleuchtung
 | Energieeffizienzklasse: A+



NV-LED-Paneeleinbauleuchte **PEL** 160

Titan 249

Artikel-Nr.

9100 26 249*

SFr./Stück
zzgl. MwSt.

47,00

Verpackungseinheit (VPE)

1 LED-Paneeleinbauleuchte 0,6 Watt, 1 × LED-Verlängerung 2,0 m


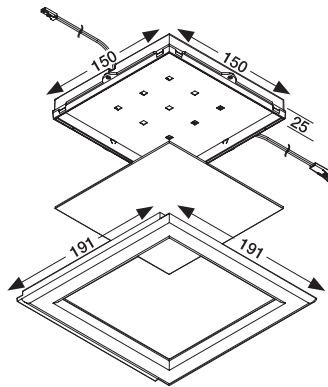
*Den passenden LED-Transformator (Artikelnummer 910057000) und weiteres Zubehör finden Sie auf Seite 42 und 43.

Licht | LED-Flächenleuchten | Niedervolt

NV-LED-Paneelleuchte Typ 1



| Lichtfarbe: warmweiß
 | 0,9 Watt
 | Betriebsspannung: 12 V-Gleichspannung
 | Einbau mit Design-Rahmen bei Madera 200,
 Terra-Senza 200 und Bocado 200
 | Für Lichtakzente, keine Grundbeleuchtung
 | Energieeffizienzklasse: A



NV-LED-Paneelleuchte Typ 1

Artikel-Nr.

SFr./Stück
zzgl. MwSt.

9100 23 000*

71,00

Verpackungseinheit (VPE)


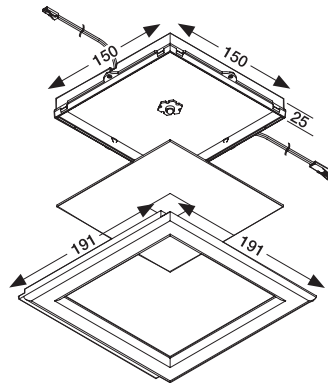
1 LED-Paneelleuchte 0,9 Watt, **ohne Design-Rahmen**, mit Weiterverdrahtung 2,0 und 0,5 m, 1 Lichtscheibe

*Den passenden LED-Transformator (Artikelnummer 910057000) und weiteres Zubehör finden Sie auf Seite 42 und 43.

NV-LED-Paneelleuchte Typ 2



| Lichtfarbe: kaltweiß
 | 2,5 Watt
 | Betriebsspannung: 12 V-Gleichspannung
 | Einbau mit Design-Rahmen bei Madera 200,
 Terra-Senza 200 und Bocado 200
 | Für Lichtakzente, keine Grundbeleuchtung
 | Energieeffizienzklasse: A



NV-LED-Paneelleuchte Typ 2

Artikel-Nr.

SFr./Stück
zzgl. MwSt.

9100 24 000*

65,50

Verpackungseinheit (VPE)

1 LED-Paneelleuchte 2,5 Watt, **ohne Design-Rahmen**, mit Weiterverdrahtung 2,0 und 0,5 m, 1 Lichtscheibe mit Edelstahlquadrat

*Den passenden LED-Transformator (Artikelnummer 910057000) und weiteres Zubehör finden Sie auf Seite 42 und 43.

Licht | LED-Einbauleuchten | Hochvolt

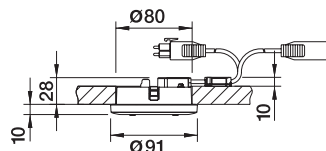
HV-LED-Downlight | 6 Watt

230 V



CE

| 6 Watt LED
 | Bohrdurchmesser: 80 mm
 | Erhältlich als 2er-Set
 | Betriebsspannung: 230 V
 | Energieeffizienzklasse: A



HV-LED-Downlight | 6 Watt | 2er-Set

	Artikel-Nr.	SFr./Set zzgl. MwSt.
Chrom 242	9107 13 242	171,30
Gold 243	9107 13 243	171,30
Sand 239	9107 13 239	171,30
Titan 249	9107 13 249	171,30
Weiß 241	9107 13 241	171,30

Verpackungseinheit (VPE)

2 HV-LED-Downlights 6 Watt, mit Weiterverdrahtung,
 2 HV-Verlängerungen 2,0 m
 1 HV-Einspeiser 0,6 m (inkl. Anklemmbox)

Umkarton

6 Sets

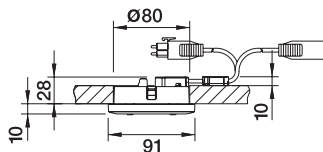
HV-LED-Downlight-Quadro | 6 Watt

230 V



CE

| 6 Watt LED
 | 110° drehbar zur optimalen Ausrichtung am Panel
 | Bohrdurchmesser: 80 mm
 | Erhältlich als 2er-Set
 | Betriebsspannung: 230 V
 | Energieeffizienzklasse: A



HV-LED-Downlight-Quadro | 6 Watt | drehbar | 2er-Set

	Artikel-Nr.	SFr./Set zzgl. MwSt.
Chrom 242	9107 14 242	171,30
Gold 243	9107 14 243	171,30
Sand 239	9107 14 239	171,30
Titan 249	9107 14 249	171,30
Weiß 241	9107 14 241	171,30

Verpackungseinheit (VPE)

2 HV-LED-Downlights-Quadro 6 Watt, drehbar, mit Weiterverdrahtung,
 2 HV-Verlängerungen 2,0 m
 1 HV-Einspeiser 0,6 m (inkl. Anklemmbox)

Umkarton

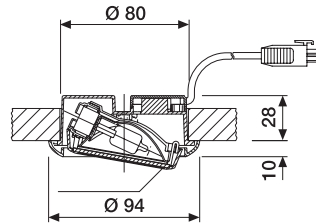
6 Sets

Licht | Einbauleuchten | Niedervolt

NV-Downlight | 35 Watt



| 35 Watt QT 12
 | 15° schwenkbar
 | Erheblich reduzierte Wärmeentwicklung
 | Bohrdurchmesser: 80 mm
 | Erhältlich als 2er-Set
 | Feuchtraum-geeignet, spritzwassergeschützt »IP x4«
 | Betriebsspannung: 12 V
 | Energieeffizienzklasse: C

**NV-Downlight | 35 Watt | schwenkbar | 2er-Set**

	Artikel-Nr.	SFr./Set zzgl. MwSt.
Chrom 242	9106 16 242	107,50
Gold 243	9106 16 243	107,50
Sand 239	9106 16 239	107,50
Titan 249	9106 16 249	107,50
Weiß 241	9106 16 241	107,50

Verpackungseinheit (VPE)

Umkarton

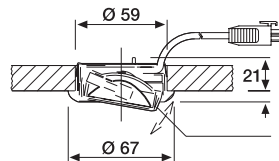
2 Downlights 35 Watt, schwenkbar,
 1 NV-Verlängerung 2,0 m,
 1 elektronischer Niedervolt-Rundtrafo mit Weiterverdrahtung, Leuchtmittel 35 Watt QT 12

6 Sets

NV-Downlight | 20 Watt



| 20 Watt QT 9 | QT 10
 | 15° schwenkbar
 | Erheblich reduzierte Wärmeentwicklung
 | Bohrdurchmesser: 59 mm
 | Erhältlich als 3er- und 6er-Set
 | Feuchtraum-geeignet, spritzwassergeschützt »IP x4«
 | Betriebsspannung: 12 V
 | Energieeffizienzklasse: C

**NV-Downlight | 20 Watt | schwenkbar**

	Artikel-Nr. 3er-Set	SFr./Set zzgl. MwSt.	Artikel-Nr. 6er-Set	SFr./Set zzgl. MwSt.
Chrom 242	9106 11 242	82,50	9106 12 242	140,50
Gold 243	9106 11 243	82,50	9106 12 243	140,50
Sand 239	9106 11 239	82,50	9106 12 239	140,50
Titan 249	9106 11 249	82,50	9106 12 249	140,50
Weiß 241	9106 11 241	82,50	9106 12 241	140,50

Verpackungseinheit (VPE)

Umkarton

3 bzw. 6 Downlights 20 Watt, schwenkbar,
 2 bzw. 4 NV-Verlängerungen 2,0 m,
 1 bzw. 2 elektronische Niedervolt-Rundtrafos mit Weiterverdrahtung,
 Leuchtmittel 20 Watt QT 9 | 10

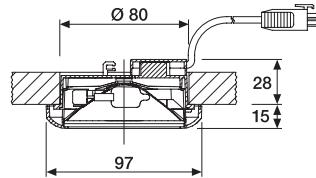
6 bzw. 3 Sets

Licht | Einbauleuchten | Niedervolt

NV-Downlight-Quadro | 35 Watt



| 35 Watt QT 12
 | 110° drehbar zur optimalen Ausrichtung am Paneel
 | Erheblich reduzierte Wärmeentwicklung
 | Bohrdurchmesser: 80 mm
 | Erhältlich als 2er-Set
 | Feuchtraum-geeignet, spritzwassergeschützt »IP x4«
 | Betriebsspannung: 12 V
 | Energieeffizienzklasse: C



NV-Downlight-Quadro | 35 Watt | drehbar | 2er-Set

	Artikel-Nr.	SFr./Set zzgl. MwSt.
Chrom 242	9106 06 242	120,50
Gold 243	9106 06 243	120,50
Sand 239	9106 06 239	120,50
Titan 249	9106 06 249	120,50
Weiß 241	9106 06 241	120,50

Verpackungseinheit (VPE)

Umkarton

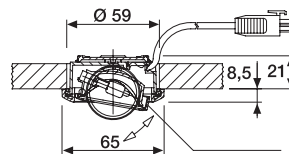
2 Downlights-Quadro | 35 Watt, drehbar,
 1 NV-Verlängerung 2,0 m,
 1 elektronischer Niedervolt-Rundtrafo mit Weiterverdrahtung, Leuchtmittel 35 Watt QT 12

3 Sets

NV-Downlight-Quadro | 20 Watt



| 20 Watt QT 9 | QT 10
 | 15° schwenk- und 50° drehbar
 | Erheblich reduzierte Wärmeentwicklung
 | Bohrdurchmesser: 59 mm
 | Erhältlich als 3er- und 6er-Set
 | Feuchtraum-geeignet, spritzwassergeschützt »IP x4«
 | Betriebsspannung: 12 V
 | Energieeffizienzklasse: C



NV-Downlight-Quadro | 20 Watt dreh-/schwenkbar

	Artikel-Nr. 3er-Set	SFr./Set zzgl. MwSt.	Artikel-Nr. 6er-Set	SFr./Set zzgl. MwSt.
Chrom 242	9106 08 242	93,50	9106 09 242	160,50
Gold 243	9106 08 243	93,50	9106 09 243	160,50
Sand 239	9106 08 239	93,50	9106 09 239	160,50
Titan 249	9106 08 249	93,50	9106 09 249	160,50
Weiß 241	9106 08 241	93,50	9106 09 241	160,50

Verpackungseinheit (VPE)

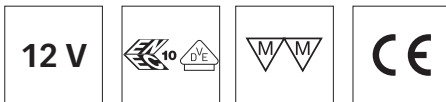
Umkarton

3 bzw. 6 Downlights-Quadro | 20 Watt,
 dreh-/schwenkbar,
 2 bzw. 4 NV-Verlängerungen 2,0 m,
 1 bzw. 2 elektronische Niedervolt-Rundtrafos mit Weiterverdrahtung, Leuchtmittel 20 Watt QT 9 | 10

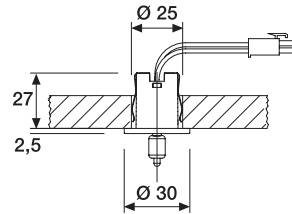
6 bzw. 3 Sets

Licht | Einbauleuchten | Niedervolt

NV-Sternenhimmel | 10 Watt



| 10 Watt QT 9 | QT 10
 | Bohrdurchmesser: 25 mm
 | Erhältlich als 5er-Set
 | Betriebsspannung: 12 V
 | Energieeffizienzklasse: C

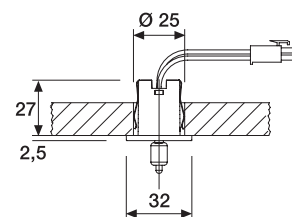


NV-Sternenhimmel 10 Watt 5er-Set	Artikel-Nr.	SFr./Set zzgl. MwSt.
Chrom 242	9106 15 242	105,50
Gold 243	9106 15 243	105,50
Sand 239	9106 15 239	105,50
Titan 249	9106 15 249	105,50
Verpackungseinheit (VPE)		Umkarton
5 Einpunktlichter 10 Watt, 5 NV-Verlängerungen 2,0 m, 1 elektronischer Niedervolt-Rundtrafo mit Weiterverdrahtung, Leuchtmittel 10 Watt QT 9 10		3 Sets

NV-Sternenhimmel-Quadro | 10 Watt




| 10 Watt QT 9 | QT 10
 | Bohrdurchmesser: 25 mm
 | Erhältlich als 5er-Set
 | Betriebsspannung: 12 V
 | Energieeffizienzklasse: C



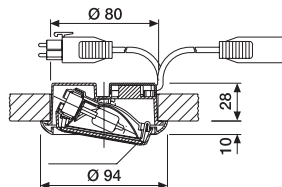
NV-Sternenhimmel-Quadro 10 Watt 5er-Set	Artikel-Nr.	SFr./Set zzgl. MwSt.
Chrom 242	9106 07 242	105,50
Gold 243	9106 07 243	105,50
Sand 239	9106 07 239	105,50
Titan 249	9106 07 249	105,50
Verpackungseinheit (VPE)		Umkarton
5 Einpunktlichter-Quadros 10 Watt, 5 NV-Verlängerungen 2,0 m, 1 elektronischer Niedervolt-Rundtrafo mit Weiterverdrahtung, Leuchtmittel 10 Watt QT 9 10		3 Sets

Licht | Einbauleuchten | Hochvolt

HV-Downlight | 40 Watt

230 V**CE**

| 40 Watt Halopin
 | 15° schwenkbar
 | Bohrdurchmesser: 80 mm
 | Erhältlich als 2er-Set
 | Betriebsspannung: 230 V
 | Energieeffizienzklasse: D

**HV-Downlight | 40 Watt | schwenkbar | 2er-Set****Artikel-Nr.****SFr./Set
zzgl. MwSt.**

Chrom 242

9107 **09 242**

114,00

Gold 243

9107 **09 243**

114,00

Sand 239

9107 **09 239**

114,00

Titan 249

9107 **09 249**

114,00

Weiß 241


9107 **09 241**

114,00

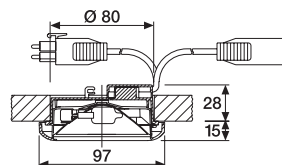
Verpackungseinheit (VPE)

2 HV-Downlights | 40 Watt, schwenkbar, mit Weiterverdrahtung, 2 HV-Verlängerungen 2,0 m,
 1 HV-Einspeiser 0,6 m (inkl. Anklemmbox), Leuchtmittel 40 Watt Halopin

HV-Downlight-Quadro | 40 Watt

230 V**CE**

| 40 Watt Halopin
 | 110° drehbar zur optimalen Ausrichtung am Panel
 | Bohrdurchmesser: 80 mm
 | Erhältlich als 2er-Set
 | Betriebsspannung: 230 V
 | Energieeffizienzklasse: D

**HV-Downlight-Quadro | 40 Watt | drehbar | 2er-Set****Artikel-Nr.****SFr./Set
zzgl. MwSt.**

Chrom 242

9107 **10 242**

128,50

Gold 243

9107 **10 243**

128,50

Sand 239

9107 **10 239**

128,50

Titan 249

9107 **10 249**

128,50

Weiß 241

9107 **10 241**

128,50

Verpackungseinheit (VPE)

2 HV-Downlights Quadro | 40 Watt, drehbar, mit Weiterverdrahtung, 2 HV-Verlängerungen 2,0 m,
 1 HV-Einspeiser 0,6 m (inkl. Anklemmbox), Leuchtmittel 40 Watt Halopin

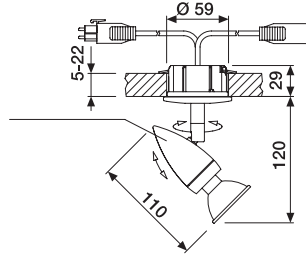
Licht | Anbauleuchten | Hochvolt

HV-Anbauleuchte **Apollo** | 50 Watt

230 V



| 50 Watt Halopar
 | 350° dreh- und 90° schwenkbar
 | Farbe: Titan
 | Bohrdurchmesser: 59 mm
 | Betriebsspannung: 230 V
 | Energieeffizienzklasse: D


HV-Anbauleuchte Apollo | 50 Watt | dreh- und schwenkbar
Artikel-Nr.
**SFr./Stück
 zzgl. MwSt.**

Titan 249

9107 04 249

82,50

Verpackungseinheit (VPE)

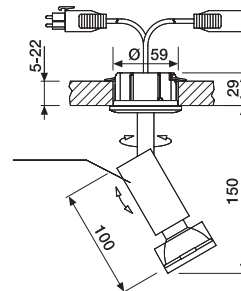
1 Leuchte, mit Weiterverdrahtung, Leuchtmittel 50 Watt Halopar

HV-Anbauleuchte **Apollo-Quadro** | 50 Watt

230 V



| 50 Watt Halopar
 | 350° dreh- und 90° schwenkbar
 | Farbe: Titan
 | Bohrdurchmesser: 59 mm
 | Weiterverdrahtung
 | Betriebsspannung: 230 V
 | Energieeffizienzklasse: D


HV-Anbauleuchte Apollo-Quadro | 50 Watt | dreh- und schwenkbar
Artikel-Nr.
**SFr./Stück
 zzgl. MwSt.**

Titan 249

9107 08 249

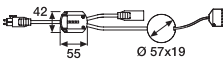
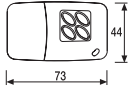
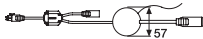
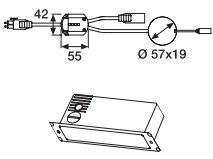
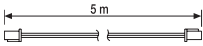
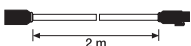
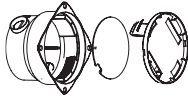
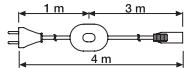
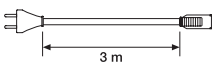
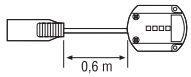
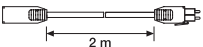
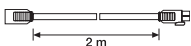
86,00

Verpackungseinheit (VPE)

1 Leuchte, mit Weiterverdrahtung, Leuchtmittel 50 Watt Halopar





Licht

Technisches Zubehör

		Artikel-Nr.	SFr./Stück zzgl. MwSt.	Volt	VPE
Transformator MEISTER-Tronic 20-70 Watt, Wechselspannung Weiterverdrahtung, mit 6-fach Verteiler		9100 61 000	57,50	230	Karton verpackt
Funkhandsender inklusive Betriebsbatterie		9100 53 000	94,50	3	Karton verpackt
Funkempfänger 20-210 Watt Weiterverdrahtung		9100 54 000	147,00	230	Karton verpackt
Batterie für Funkhandsender CR 20 35 3 Volt		9100 55 000	7,00	3	Shopkarte
Transformator LED-Tronic 0,1-15 Watt, Gleichspannung Weiterverdrahtung, 5 m Einspeiserleitung, Adapterstecker Unterputzdose: Blende: 32 x 180 mm Tiefe: 62 mm Gehäuse: 24 x 150 mm		9100 57 000	76,00	230	Karton verpackt
LED-Verlängerung 5 m (nur für FLAT)		9100 58 000	7,80	12	Shopkarte
LED-Verlängerung 2 m (nur für LED-Downlights 12 V)		9100 63 000	6,40	12	Shopkarte
FLAT-Unterputzdose Einbautiefe: 57 mm Durchmesser: 85 mm		9100 60 000	14,50	-	Hülle
HV-Einspeiser 4 m mit Fußschalter und Euro-Flachstecker		9100 59 000	12,10	230	Shopkarte
HV-Einspeiser 3 m mit Euro-Flachstecker		9109 36 000	9,50	230	Shopkarte
HV-Einspeiser 0,6 m inklusive Anklembbox Achtung: Installation nur durch Elektrofachkraft		9109 30 000	5,00	230	Shopkarte
HV-Verlängerung 2 m geeignet für HV-Downlight 40 Watt HV-Downlight-Quadro 40 Watt HV-LED-Downlight 6 Watt HV-LED-Downlight-Quadro 6 Watt HV-Apollo 50 Watt HV-Apollo-Quadro 50 Watt		9109 35 000	7,50	230	Shopkarte
NV-Verlängerung 2 m		9109 27 000	5,00	12	Shopkarte

Licht

Technisches Zubehör

		Artikel-Nr.	SFr./Stück zzgl. MwSt.	Volt	VPE
Bohrer Ø 25 mm geeignet für Sternenhimmel Sternenhimmel-Quadro LED-Sternenhimmel LED-Sternenhimmel-Quadro FLAT mini		9109 46 000	51,50	–	Hülle
Lochsäge Ø 59 mm NV-Downlight 20 Watt Apollo NV-Downlight-Quadro 20 Watt Apollo-Quadro		9109 60 000	22,00	–	Karton verpackt
Lochsäge Ø 80 mm NV-Downlight 35 Watt schwenkbar NV-Downlight-Quadro 35 Watt HV-Downlight 40 Watt schwenkbar HV-Downlight-Quadro 40 Watt FLAT-Punto FLAT-Quadro LED-Downlight 3,7 Watt LED-Downlight Quadro 3,7 Watt LED-Downlight 5 Watt LED-Downlight Quadro 5 Watt HV-LED-Downlight 6 Watt HV-LED-Downlight-Quadro 6 Watt		9109 66 000	26,50	–	Karton verpackt
Aufnahmehalter für Lochsägen (siehe oben) inklusive Bohrer Ø 6 mm		9109 47 000	29,00	–	Karton verpackt

Leuchtmittel

Niedervolt-Leuchtmittel für folgende Leuchten

Watt	Lampe	Artikel-Nr.	SFr./Stück zzgl. MwSt.
10 Energieeffizienzklasse: C	QT 9 QT 10 NV- Sternenhimmel 10 Watt NV- Sternenhimmel -Quadro 10 Watt	9109 51 000	3,60
20 Energieeffizienzklasse: C	QT 9 QT 10 NV- Downlight 20 Watt schwenkbar NV- Downlight -Quadro 20 Watt	9109 52 000	3,60
35 Energieeffizienzklasse: C	QT 12 NV- Downlight 35 Watt schwenkbar NV- Downlight -Quadro 35 Watt	9109 53 000	3,90
50 Energieeffizienzklasse: C	QT 12 NV- Downlight 35 Watt schwenkbar* NV- Downlight -Quadro 35 Watt*	9109 62 000	3,90

*Wichtig: Achten Sie bei der Verwendung eines leistungsstärkeren Leuchtmittels unbedingt auf die zugelassene Auslastung des Trafos.
Zusätzlich bitte beim NV-Downlight | 35 Watt und NV-Downlight-Quadro | 35 Watt Schutzglas entfernen.

LED-Leuchtmittel für folgende Leuchten

Watt	Lampe	Artikel-Nr.	SFr./Stück zzgl. MwSt.
0,4 Energieeffizienzklasse: A++	Leuchtplatine LED-Einbauleuchte FLAT -Quadro LED-Einbauleuchte FLAT -Punto	9106 70 000	36,60

Hochvolt-Leuchtmittel für folgende Leuchten

Watt	Lampe	Artikel-Nr.	SFr./Stück zzgl. MwSt.
25 Energieeffizienzklasse: D	Halopin HV- Downlight 40 Watt schwenkbar HV- Downlight -Quadro 40 Watt	9109 67 000	13,30
40 Energieeffizienzklasse: D	Halopin HV- Downlight 40 Watt schwenkbar HV- Downlight -Quadro 40 Watt	9109 68 000	13,30
50 Energieeffizienzklasse: D	Halopar HV- Apollo 50 Watt HV- Apollo -Quadro 50 Watt	9109 69 000	11,90

Garantiebedingungen

Garantie auf MeisterWerke-Leuchten, -Transformatoren, -Funkempfänger und -Funkhandsender

I. Garantiefall: MeisterWerke Schulte GmbH, Johannes-Schulte-Allee 5, 59602 Rüthen-Meiste, gewährt über die gesetzlichen Rechte nach § 437 BGB (Nacherfüllung, Rücktritt, Minderung und Schadensersatz) hinaus, eine Garantie nach Maßgabe der folgenden Garantiebedingungen. MeisterWerke garantiert bei bestimmungsgemäßem Gebrauch die Funktionalität der Leuchten, Transformatoren, Funkempfänger sowie Funkhandsender. Nicht abgedeckt durch die Garantie sind Schäden durch unsachgemäße Behandlung und unsachgemäßen Gebrauch, insbesondere nicht bestimmungsgemäße Anwendung von nicht vorgeschriebenen Leuchtmitteln sowie Farbveränderungen durch Licht. Ausgenommen sind ebenfalls Schäden infolge unsachgemäßen Einbaus in nicht geeignete Materialien sowie Beschädigungen durch Nicht-Einhaltung von Mindestabständen zu angestrahlten Oberflächen und Gegenständen. Die Garantie gilt ausschließlich für Erstwahl-Produkte.

II. Garantiedauer: Die Garantiedauer beträgt für die Produkte des MeisterWerke-Lichtsortiments (ausgenommen der Leuchtmittel) 3 Jahre, für NV-LED-Downlight 3,7 Watt und NV-LED-Downlight-Quadro 3,7 Watt insgesamt 5 Jahre, für die LED-Leuchtplatine bei den LED-Downlight 5 Watt und LED-Downlight-Quadro 5 Watt 2 Jahre, jeweils ab dem entsprechenden Kaufdatum.

III. Garantiebedingungen: Die Lichtkomponenten müssen entsprechend den Verkaufsbedingungen und den dem Produkt beiliegenden Anweisungen, insbesondere entsprechend der DIN VDE 0100, in den zugelassenen Einsatzbereichen montiert worden sein. Insbesondere sollten Hinweise in der Montageanleitung zu der Beschaffenheit der Unterlattungen und die Hinweise bei der Montage in Feuchträumen beachtet werden. Das Material ist vor der Verlegung auf eventuelle Materialfehler/Beschädigungen zu prüfen. Ferner ist zu beachten, dass die Lichtkomponenten nur in für das MM Zeichen freigegebenen Materialien verbaut werden. Der Verschleiß von Leuchtmitteln ist kein Garantiefall.

IV. Anmeldung des Garantiefalls: Jede Beanstandung muss bei MeisterWerke schriftlich unter Vorlage der Originalrechnung des Fachhändlers, die als Garantiekunde gilt, erfolgen. Kann die Originalrechnung des Fachhändlers nicht mehr vorgelegt werden, ist ein Garantieanspruch ausgeschlossen. Nach Eingang der Anzeige bei MeisterWerke hat MeisterWerke innerhalb von vier Wochen dem Kunden gegenüber zu erklären, ob ein Garantiefall anerkannt wird. Erfolgt keine Mitteilung innerhalb dieser Frist, gilt der Garantiefall als abgelehnt. Während dieses Zeitraums ist MeisterWerke oder einem von ihr beauftragten Dritten die Besichtigung der beanstandeten Lichtkomponenten vor Ort zu gewähren, um die Berechtigung des Anspruchs zu prüfen.

V. Garantieumfang: Bei einem anerkannten Garantiefall wird nach Wahl von MeisterWerke die nicht ordnungsgemäße Lichtkomponente repariert oder alternativ hierzu gleichwertiges Ersatzmaterial – so weit als möglich aus dem gleichen Sortiment – für die gesamte zusammenhängende Fläche, in der der Garantiefall aufgetreten ist, gestellt. Das Ersatzmaterial kann von dem Kunden kostenlos, unter Ausschluss aller weitergehenden Ansprüche, insbesondere solche auf Ersatz von Demontage-, Verlege- oder Folgekosten sowie auf Ersatz von Schäden, die nicht am Liefergegenstand selbst eingetreten sind, bei der ursprünglichen Verkaufsstelle, die sich aus der Originalrechnung ergibt, abgeholt werden.

VI. Verjährung des geltend gemachten Garantieanspruchs: Durch den Garantiefall verlängert sich die Garantiefrist nicht. Die Ansprüche aus dieser Garantie verjähren in sechs Monaten, beginnend mit dem Eingang der schriftlichen Beanstandung des Kunden bei MeisterWerke (siehe IV.), frühestens jedoch mit Ablauf der Garantiefrist.

Leisten

Kurzübersicht

Die richtigen Leisten machen aus einer Paneeldecke oder -wand erst eine Komplettlösung. Leisten sind mehr als nur Zubehör. Mit unserem Leistenprogramm lassen sich Designakzente setzen. Denn eine Wohnung im Gründerzeitbau verlangt eine andere Leiste als ein modernes Einfamilienhaus. Weil wir aus langjähriger Erfahrung die große Bedeutung der richtigen Leistenlösung kennen, halten wir ein umfassendes

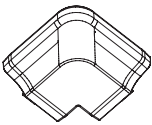
Leisten-Sortiment für Sie bereit. Die Deckenabschlussleiste haben wir sogar erfunden. Aber das ist schon mehr als 30 Jahre her ...



Echtholz furnier-ummantelte Profile



Meistercell-ummantelte Profile



Zubehör

Leisten


MEISTER-Leistenvielfalt auf einen Blick

Mit Deckenabschlussleisten und Wandleisten von MEISTER haben Sie alles perfekt im Griff. Praktisch, clever und einfach zu montieren.



Deckenabschlussleisten

Die Deckenabschlussleiste garantiert einen sauberen Abschluss für Wand und Decke: MEISTER-Befestigungsklipps ermöglichen die schnelle und unsichtbare Leistenmontage. Die Rund-Deckenabschlussleiste ist ein Deckenabschluss im aktuellen Design, insbesondere für Paneele in Nullfugen-Optik. Die Vierkant-Deckenabschlussleiste eignet sich besonders für die Paneele SP 400, SP 300, SP 150, Bocado 300 und NP 300.




Winkelleisten

Winkelleisten sind die idealen Eckverbindungen für 90°-Außenecken. In Kombination mit Vertäfelungen können sie aufgebracht oder in die Nut eingesetzt werden. Als dekoratives Element finden sie im gesamten Wohnbereich vielfältige Einsatzmöglichkeiten.




Abdeckleisten

Die Abdeckleiste ist der perfekte Abschluss für viele Bereiche im Innenausbau: z. B. Treppenlöcher, halbhohe Vertäfelungen, Türverkleidungen, Dachfenster und seitliche Einfassungen von Deckenvertäfelungen, die nicht von Wand zu Wand verlegt sind.




Tapetenleiste

Die Tapetenleiste entspricht von der Form und den Abmessungen der kleinen Faltleiste. Sie deckt Stoßfugen ab, die zwischen verschiedenen Materialien (Paneele, Tapete usw.) auf gleicher Ebene verlaufen.



Faltleisten

Die Faltleisten sind geeignet für alle Winkelösungen zwischen 10° und 270°, z.B. Dachschrägen oder Innenecken.



Hohlkehlleisten

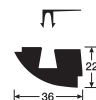
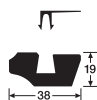
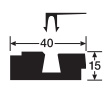
Die Hohlkehlleisten finden vielseitige Anwendung, z.B. als Eckverbindung bei Vertäfelungen und als Fußleiste.

Leisten

Echtholz furnier-ummantelte Profile

**Schicht-Hartlack (abriebfest)**

Es sind nur Profile lieferbar, die mit einer Artikelnummer versehen sind.



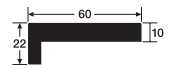
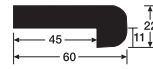
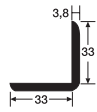
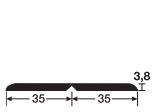
	Vierkant-Decken- abschlussleiste	Deckenabschlussleiste	Rund-Decken- abschlussleiste	Massive Decken- abschlussleiste
zzgl. MwSt. SFr./lfd. M.		6,20	8,10	
Eiche roh	–	1120 25 R01	1109 25 R01	–
zzgl. MwSt. SFr./lfd. M.		6,40	8,50	
Ahorn kanadisch	–	1120 25 027	1109 25 027	–
Ahorn kanadisch hell matt-lackiert	–	1120 25 049	1109 25 049	–
Birke	–	1120 25 018	1109 25 018	–
Birke hell	–	1120 25 054	1109 25 054	–
Birke matt-lackiert	–	1120 25 632	1109 25 632	–
Buche	–	1120 25 019	1109 25 019	–
Buche matt-lackiert	–	1120 25 633	1109 25 633	–
Eiche hell matt-lackiert	–	1120 25 635	1109 25 635	–
Eiche natur	–	1120 25 001	1109 25 001	–
Eiche natur matt-lackiert	–	1120 25 631	1109 25 631	–
zzgl. MwSt. SFr./lfd. M.		6,70	8,70	
Eiche rustikal	–	1120 25 002	1109 25 002	–
Esche weiß	–	1120 25 073	1109 25 073	–
Esche weiß matt-lackiert	–	1120 25 634	1109 25 634	–
Kirschbaum amerikanisch	–	1120 25 014	1109 25 014	–
Nussbaum matt-lackiert	–	1120 25 637	1109 25 637	–
Pinie hell matt-lackiert	–	1120 25 636	1109 25 636	–
zzgl. MwSt. SFr./lfd. M.				2,20
Fichte Tanne roh	–	–	–	1127 25 R30
zzgl. MwSt. SFr./lfd. M.				3,50
Fichte Tanne lackiert	–	–	–	1127 25 031
Fichte Tanne weiß lackiert	–	–	–	1127 25 037
zzgl. MwSt. SFr./lfd. M.	7,40	7,00	9,20	
Eiche-Struktur hell*	1130 25 4058	1120 25 4058	1109 25 4058	–
Palisander-Struktur*	1130 25 4056	1120 25 4056	1109 25 4056	–
Teak-Struktur*	1130 25 4052	1120 25 4052	1109 25 4052	–
Walnuss-Struktur*	1130 25 4057	1120 25 4057	1109 25 4057	–
Wenge-Struktur*	1130 25 4055	1120 25 4055	1109 25 4055	–
Zebrano-Struktur*	1130 25 4054	1120 25 4054	1109 25 4054	–
Zitrone-Struktur*	1130 25 4053	1120 25 4053	1109 25 4053	–

* Furnier hergestellt im Finline-Verfahren

Trägermaterial	MDF E1	MDF E1	MDF E1	Fichte massiv
Länge in mm	2500	2500	2500	2500
in Klarsichtfolie geschrumpft	4 Stück	4 Stück	4 Stück	
lfd. M. pro Bund (• in Klarsichtfolie)	10	10	10	• 25
Befestigung	siehe Seite 26	siehe Seite 26	siehe Seite 26	–

Leisten

Echtholz furnier-ummantelte Profile



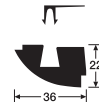
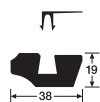
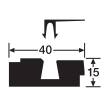
Faltleiste groß	Winkelleiste groß	Hohlkehleiste	Abdeckleiste	Winkelabdeckleiste
6,40	6,60	4,50	10,90	
1232 25 R01	1361 25 R01	1441 25 R01	1995 25 R01	–
6,70	6,80	4,70	11,50	
1232 25 027	1361 25 027	1441 25 027	1995 25 027	–
1232 25 049	1361 25 049	1441 25 049	1995 25 049	–
1232 25 018	1361 25 018	1441 25 018	1995 25 018	–
1232 25 054	1361 25 054	1441 25 054	1995 25 054	–
1232 25 632	1361 25 632	1441 25 632	1995 25 632	–
1232 25 019	1361 25 019	1441 25 019	1995 25 019	–
1232 25 633	1361 25 633	1441 25 633	1995 25 633	–
1232 25 635	1361 25 635	1441 25 635	1995 25 635	–
1232 25 001	1361 25 001	1441 25 001	1995 25 001	–
1232 25 631	1361 25 631	1441 25 631	1995 25 631	–
6,80	7,00	4,80	11,90	
1232 25 002	1361 25 002	1441 25 002	1995 25 002	–
–	1361 25 073	1441 25 073	1995 25 073	–
1232 25 634	1361 25 634	1441 25 634	1995 25 634	–
1232 25 014	1361 25 014	1441 25 014	1995 25 014	–
1232 25 637	1361 25 637	1441 25 637	1995 25 637	–
1232 25 636	1361 25 636	1441 25 636	1995 25 636	–
–	–	–	–	–
–	–	–	–	–
–	–	–	–	–
7,40	7,50	5,20	12,70	13,40
1232 25 4058	1361 25 4058	1441 25 4058	1995 25 4058	1930 25 4058
1232 25 4056	1361 25 4056	1441 25 4056	1995 25 4056	1930 25 4056
1232 25 4052	1361 25 4052	1441 25 4052	1995 25 4052	1930 25 4052
1232 25 4057	1361 25 4057	1441 25 4057	1995 25 4057	1930 25 4057
1232 25 4055	1361 25 4055	1441 25 4055	1995 25 4055	1930 25 4055
1232 25 4054	1361 25 4054	1441 25 4054	1995 25 4054	1930 25 4054
1232 25 4053	1361 25 4053	1441 25 4053	1995 25 4053	1930 25 4053
MDF E1	MDF E1	MDF E1	MDF E1	MDF E1
2500	2500	2500	2500	2500
• 25	• 25	• 50	2 Stück	2 Stück
			5	5

Leisten

Meistercell-ummantelte Profile

**Holznachbildung | Dekor**

Es sind nur Profile lieferbar, die mit einer Artikelnummer versehen sind.



zzgl. MwSt. SFr./lfd. M.		Vierkant-Decken- abschlussleiste	Decken- abschlussleiste	Rund-Decken- abschlussleiste	Faltleiste klein	Faltleiste groß
		4,80	4,70	5,00	3,30	3,60
Ahorn 4009	Holznachbildung	2123 25 4009	2125 25 4009	2128 25 4009	2235 25 4009	2237 25 4009
Ahorn 4028	Holznachbildung	–	2125 25 4028	2128 25 4028	2235 25 4028	2237 25 4028
Ahorn hell 4003	Holznachbildung	–	2125 25 4003	2128 25 4003	2235 25 4003	2237 25 4003
Ahorn hell 4024	Holznachbildung	–	2125 25 4024	2128 25 4024	2235 25 4024	2237 25 4024
Ahorn-Woodlook 194	Holznachbildung	–	2125 25 194	2128 25 194	2235 25 194	2237 25 194
Ahorn-Woodlook DF 326	Holznachbildung	–	2125 25 326	2128 25 326	2235 25 326	2237 25 326
Akazie 4022	Holznachbildung	2123 25 4022	2125 25 4022	2128 25 4022	2235 25 4022	2237 25 4022
Akazie hell 4012	Holznachbildung	2123 25 4012	2125 25 4012	2128 25 4012	2235 25 4012	2237 25 4012
Alabaster-Akazie 158	Holznachbildung	–	2125 25 158	2128 25 158	2235 25 158	2237 25 158
Aluminium 4049	Dekor	2123 25 4049	2125 25 4049	2128 25 4049	2235 25 4049	2237 25 4049
Ariva hellgrau 4076	neu Dekor	2123 25 4076	2125 25 4076	2128 25 4076	2235 25 4076	2237 25 4076
Beton 4045	Nachbildung	2123 25 4045	2125 25 4045	2128 25 4045	2235 25 4045	2237 25 4045
Buche 019	Holznachbildung	–	2125 25 019	2128 25 019	2235 25 019	2237 25 019
Classic-Weiß 087	Holznachbildung	–	2125 25 087	2128 25 087	2235 25 087	2237 25 087
Cocobolo 4033	Holznachbildung	–	2125 25 4033	2128 25 4033	2235 25 4033	2237 25 4033
Cremeweiß 4014	Dekor	2123 25 4014	2125 25 4014	2128 25 4014	2235 25 4014	2237 25 4014
Crush aprikot 4066	Dekor	–	2125 25 4066	2128 25 4066	2235 25 4066	2237 25 4066
Crush weiß 4065	Dekor	–	2125 25 4065	2128 25 4065	2235 25 4065	2237 25 4065
Delgado-Esche 167	Holznachbildung	–	2125 25 167	2128 25 167	2235 25 167	2237 25 167
Eiche 4023	Holznachbildung	–	2125 25 4023	2128 25 4023	2235 25 4023	2237 25 4023
Eiche 4046	Holznachbildung	2123 25 4046	2125 25 4046	2128 25 4046	2235 25 4046	2237 25 4046
Eiche natur 001	Holznachbildung	–	2125 25 001	2128 25 001	2235 25 001	2237 25 001
Eiche natur gekälkt 012	neu Holznachbildung	–	2125 25 012	2128 25 012	2235 25 012	2237 25 012
Eiche rustikal cremegrü 4082	neu Holznachbildung	2123 25 4082	2125 25 4082	2128 25 4082	2235 25 4082	2237 25 4082
Eiche rustikal 4083	Holznachbildung	2123 25 4083	2125 25 4083	2128 25 4083	2235 25 4083	2237 25 4083
Eiche Streifer cappuccino 4027	Holznachbildung	–	2125 25 4027	2128 25 4027	2235 25 4027	2237 25 4027
Eiche Streifer mokka 4026	Holznachbildung	–	2125 25 4026	2128 25 4026	2235 25 4026	2237 25 4026
Eiche Streifer weiß 4025	neu Holznachbildung	–	2125 25 4025	2128 25 4025	2235 25 4025	2237 25 4025
Eiche vintage weiß 4075	neu Holznachbildung	2123 25 4075	2125 25 4075	2128 25 4075	2235 25 4075	2237 25 4075
Eiche weiß deckend 4069	Holznachbildung	2123 25 4069	2125 25 4069	2128 25 4069	2235 25 4069	2237 25 4069
Esche 4016	Holznachbildung	–	2125 25 4016	2128 25 4016	2235 25 4016	2237 25 4016
Esche weiß 4011	Holznachbildung	2123 25 4011	2125 25 4011	2128 25 4011	2235 25 4011	2237 25 4011
Espo-Birke 166	Holznachbildung	–	2125 25 166	2128 25 166	2235 25 166	2237 25 166

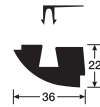
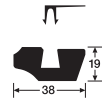
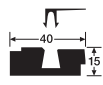
Trägermaterial	MDF E1	MDF E1	MDF E1	MDF E1	MDF E1
Länge in mm	2500	2500	2500	2500	2500
in Klarsichtfolie geschrumpft	4 Stück	4 Stück	4 Stück		
lfd. M. pro Bund (• in Klarsichtfolie)	10	10	10	• 25	• 25
Befestigung	siehe Seite 26	siehe Seite 26	siehe Seite 26	–	–

Leisten

Meistercell-ummantelte Profile

**Holznachbildung | Dekor**

Es sind nur Profile lieferbar, die mit einer Artikelnummer versehen sind.



zzgl. MwSt. SFr./lfd. M.		Vierkant-Decken- abschlussleiste	Decken- abschlussleiste	Rund-Decken- abschlussleiste	Faltleiste klein	Faltleiste groß
		4,80	4,70	5,00	3,30	3,60
Fichte silber 4031	Holznachbildung	–	2125 25 4031	2128 25 4031	2235 25 4031	2237 25 4031
Fineline cappuccino 4018	Dekor	2123 25 4018	2125 25 4018	2128 25 4018	2235 25 4018	2237 25 4018
Fineline creme 4032	Dekor	–	2125 25 4032	2128 25 4032	2235 25 4032	2237 25 4032
Fineline creme 4071	neu Dekor	2123 25 4071	2125 25 4071	2128 25 4071	2235 25 4071	2237 25 4071
Fineline mokka 4019	Dekor	2123 25 4019	2125 25 4019	2128 25 4019	2235 25 4019	2237 25 4019
Fineline weiß 4017	Dekor	2123 25 4017	2125 25 4017	2128 25 4017	2235 25 4017	2237 25 4017
Fineline weiß 4029	Dekor	–	2125 25 4029	2128 25 4029	2235 25 4029	2237 25 4029
Finn-Birke 333	Holznachbildung	–	2125 25 333	2128 25 333	2235 25 333	2237 25 333
Icepearl-Weiß 337	Dekor	–	2125 25 337	2128 25 337	2235 25 337	2237 25 337
Hickory grau 6229	Nachbildung	2123 25 6229	–	–	–	2237 25 6229
Hickory weiß 6228	Nachbildung	2123 25 6228	–	–	–	2237 25 6228
Kakibaum 4034	Holznachbildung	–	2125 25 4034	2128 25 4034	2235 25 4034	2237 25 4034
Kambium weiß 4072	neu Dekor	2123 25 4072	2125 25 4072	2128 25 4072	2235 25 4072	2237 25 4072
Kernbuche 323	Holznachbildung	–	2125 25 323	2128 25 323	2235 25 323	2237 25 323
Kernwalnuss 4048	Holznachbildung	2123 25 4048	2125 25 4048	2128 25 4048	2235 25 4048	2237 25 4048
Kiefer-Azur 112	Holznachbildung	–	2125 25 112	2128 25 112	2235 25 112	2237 25 112
Kiefer-Creme 102	Holznachbildung	–	2125 25 102	2128 25 102	2235 25 102	2237 25 102
Kiefer-Mint 132	Holznachbildung	–	2125 25 132	2128 25 132	2235 25 132	2237 25 132
Leinen weiß 4068	neu Dekor	–	2125 25 4068	2128 25 4068	2235 25 4068	2237 25 4068
Merano-Ahorn 335	Holznachbildung	–	2125 25 335	2128 25 335	2235 25 335	2237 25 335
Nussbaum 4013	Holznachbildung	2123 25 4013	2125 25 4013	2128 25 4013	2235 25 4013	2237 25 4013
Nussbaum-Woodlook 196	Holznachbildung	–	2125 25 196	2128 25 196	2235 25 196	2237 25 196
Oliva-Buche 174	Holznachbildung	–	2125 25 174	2128 25 174	2235 25 174	2237 25 174
Pacific-Pine 096	Holznachbildung	–	2125 25 096	2128 25 096	2235 25 096	2237 25 096
Padena-Weiß 153	Dekor	–	2125 25 153	2128 25 153	2235 25 153	2237 25 153
Pasadena-Buche 329	Holznachbildung	–	2125 25 329	2128 25 329	2235 25 329	2237 25 329
Pinie weiß 4005	Holznachbildung	2123 25 4005	2125 25 4005	2128 25 4005	2235 25 4005	2237 25 4005
Polar-Weiß 079	Holznachbildung	–	2125 25 079	2128 25 079	2235 25 079	2237 25 079
Renova-Aprikot 165	Dekor	–	2125 25 165	2128 25 165	2235 25 165	2237 25 165
Renova-Weiß 168	Dekor	–	2125 25 168	2128 25 168	2235 25 168	2237 25 168
Schiefer weiß 6222	Nachbildung	2123 25 6222	–	–	–	2237 25 6222
Schilf-Weiß 331	Holznachbildung	–	2125 25 331	2128 25 331	2235 25 331	2237 25 331
Simcoe-Birke 176	Holznachbildung	–	2125 25 176	2128 25 176	2235 25 176	2237 25 176

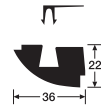
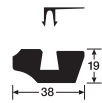
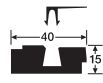
Trägermaterial	MDF E1	MDF E1	MDF E1	MDF E1	MDF E1
Länge in mm	2500	2500	2500	2500	2500
in Klarsichtfolie geschrumpft	4 Stück	4 Stück	4 Stück		
lfd. M. pro Bund (• in Klarsichtfolie)	10	10	10	• 25	• 25
Befestigung	siehe Seite 26	siehe Seite 26	siehe Seite 26	–	–

Leisten

Meistercell-ummantelte Profile

**Holznachbildung | Dekor**

Es sind nur Profile lieferbar, die mit einer Artikelnummer versehen sind.



		Vierkant-Deckenabschlussleiste	Deckenabschlussleiste	Rund-Deckenabschlussleiste	Faltleiste klein	Faltleiste groß
zzgl. MwSt. SFr./lfd. M.		4,80	4,70	5,00	3,30	3,60
Silberesche 330	Holznachbildung	–	2125 25 330	2128 25 330	2235 25 330	2237 25 330
Streifer silber 4021	Dekor	–	2125 25 4021	2128 25 4021	2235 25 4021	2237 25 4021
Stropiziano creme 6225	Dekor	2123 25 6225	–	–	–	2237 25 6225
Stropiziano grau 6227	Dekor	2123 25 6227	–	–	–	2237 25 6227
Stropiziano hellgrau 6224	Dekor	2123 25 6224	–	–	–	2237 25 6224
Stropiziano weiß 6226	Dekor	2123 25 6226	–	–	–	2237 25 6226
Struktur weiß 4070	neu Dekor	2123 25 4070	2125 25 4070	2128 25 4070	2235 25 4070	2237 25 4070
Tafel schwarz 4037	Dekor	2123 25 4037	2125 25 4037	2128 25 4037	2235 25 4037	2237 25 4037
Textil creme 4063	Nachbildung	–	2125 25 4063	2128 25 4063	2235 25 4063	2237 25 4063
Textil creme 4073	neu Nachbildung	2123 25 4073	2125 25 4073	2128 25 4073	2235 25 4073	2237 25 4073
Textil silbergrau 4064	Nachbildung	–	2125 25 4064	2128 25 4064	2235 25 4064	2237 25 4064
Trentino-Ahorn 328	Holznachbildung	–	2125 25 328	2128 25 328	2235 25 328	2237 25 328
Uni-Creme 159	Dekor	–	2125 25 159	2128 25 159	2235 25 159	2237 25 159
Uni weiß glänzend DF 324	Dekor	2123 25 324	2125 25 324	2128 25 324	2235 25 324	2237 25 324
Uni weiß matt glänzend 6230	Dekor	2123 25 6230	–	–	–	2237 25 6230
Wave cappuccino 4062	Dekor	–	2125 25 4062	2128 25 4062	2235 25 4062	2237 25 4062
Wave weiß 4061	Dekor	–	2125 25 4061	2128 25 4061	2235 25 4061	2237 25 4061
Weiß 4038	Dekor	2123 25 4038	2125 25 4038	2128 25 4038	2235 25 4038	2237 25 4038
Weiß DF 2222 (streichfähig)	neu Dekor	2123 25 2222	2125 25 2222	2128 25 2222	2235 25 2222	2237 25 2222
Whiteline 4074	neu Dekor	2123 25 4074	2125 25 4074	2128 25 4074	2235 25 4074	2237 25 4074
Wega-Blau 178	Dekor	–	2125 25 178	2128 25 178	2235 25 178	2237 25 178
Wega-Grün 179	Dekor	–	2125 25 179	2128 25 179	2235 25 179	2237 25 179
Wega-Schwarz 177	Dekor	–	2125 25 177	2128 25 177	2235 25 177	2237 25 177
zzgl. MwSt. SFr./lfd. M.		6,00	5,80	6,20	4,50	4,70
Edelstahl DF		2123 25 063	2125 25 063	2128 25 063	2235 25 063	2237 25 063
zzgl. MwSt. SFr./lfd. M.		6,20	6,10	6,40	4,70	5,00
Aluminium-Metallic 4080	neu Nachbildung	2123 25 4080	2125 25 4080	2128 25 4080	2235 25 4080	2237 25 4080
Edelstahl-Metallic 4079	neu Nachbildung	2123 25 4079	2125 25 4079	2128 25 4079	2235 25 4079	2237 25 4079
Gold-Metallic 4081	neu Nachbildung	2123 25 4081	2125 25 4081	2128 25 4081	2235 25 4081	2237 25 4081
Stahl-Metallic 4078	neu Nachbildung	2123 25 4078	2125 25 4078	2128 25 4078	2235 25 4078	2237 25 4078
Rost-Metallic 4077	neu Nachbildung	2123 25 4077	2125 25 4077	2128 25 4077	2235 25 4077	2237 25 4077

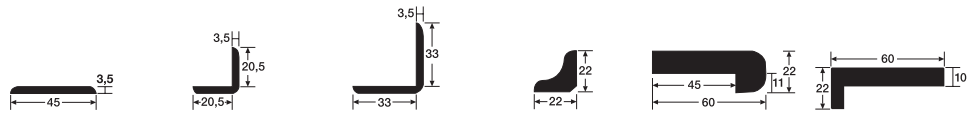
Trägermaterial	MDF E1	MDF E1	MDF E1	MDF E1	MDF E1
Länge in mm	2500	2500	2500	2500	2500
in Klarsichtfolie geschrumpft	4 Stück	4 Stück	4 Stück		
lfd. M. pro Bund (• in Klarsichtfolie)	10	10	10	• 25	• 25
Befestigung	siehe Seite 26	siehe Seite 26	siehe Seite 26	–	–

Leisten

Meistercell-ummantelte Profile

**Holznachbildung | Dekor**

Es sind nur Profile lieferbar, die mit einer Artikelnummer versehen sind.



		Tapetenleiste	Winkelleiste klein	Winkelleiste groß	Hohlkehlleiste	Abdeckleiste	Winkelabdeckleiste
zzgl. MwSt. SFr./lfd. M.		3,30	3,50	3,90	2,80	7,70	8,10
Ahorn 4009	Holznachbildung	2236 25 4009	2365 25 4009	2366 25 4009	2446 25 4009	2995 25 4009	2998 25 4009
Ahorn 4028	Holznachbildung	2236 25 4028	2365 25 4028	2366 25 4028	2446 25 4028	2995 25 4028	–
Ahorn hell 4003	Holznachbildung	2236 25 4003	2365 25 4003	2366 25 4003	2446 25 4003	2995 25 4003	–
Ahorn hell 4024	Holznachbildung	2236 25 4024	2365 25 4024	2366 25 4024	2446 25 4024	2995 25 4024	–
Ahorn-Woodlook 194	Holznachbildung	2236 25 194	2365 25 194	2366 25 194	2446 25 194	2995 25 194	–
Ahorn-Woodlook DF 326	Holznachbildung	2236 25 326	2365 25 326	2366 25 326	2446 25 326	2995 25 326	–
Akazie 4022	Holznachbildung	2236 25 4022	2365 25 4022	2366 25 4022	2446 25 4022	2995 25 4022	2998 25 4022
Akazie hell 4012	Holznachbildung	2236 25 4012	2365 25 4012	2366 25 4012	2446 25 4012	2995 25 4012	2998 25 4012
Alabaster-Akazie 158	Holznachbildung	2236 25 158	2365 25 158	2366 25 158	2446 25 158	2995 25 158	–
Aluminium 4049	Dekor	2236 25 4049	2365 25 4049	2366 25 4049	2446 25 4049	2995 25 4049	2998 25 4049
Ariva hellgrau 4076	neu Dekor	2236 25 4076	2365 25 4076	2366 25 4076	2446 25 4076	2995 25 4076	2998 25 4076
Beton 4045	Nachbildung	2236 25 4045	2365 25 4045	2366 25 4045	2446 25 4045	2995 25 4045	2998 25 4045
Buche 019	Holznachbildung	2236 25 019	2365 25 019	2366 25 019	2446 25 019	2995 25 019	–
Classic-Weiß 087	Holznachbildung	2236 25 087	2365 25 087	2366 25 087	2446 25 087	2995 25 087	–
Cocobolo 4033	Holznachbildung	2236 25 4033	2365 25 4033	2366 25 4033	2446 25 4033	2995 25 4033	–
Cremeweiß 4014	Dekor	2236 25 4014	2365 25 4014	2366 25 4014	2446 25 4014	2995 25 4014	2998 25 4014
Crush aprikot 4066	Dekor	2236 25 4066	2365 25 4066	2366 25 4066	2446 25 4066	2995 25 4066	–
Crush weiß 4065	Dekor	2236 25 4065	2365 25 4065	2366 25 4065	2446 25 4065	2995 25 4065	–
Delgado-Esche 167	Holznachbildung	2236 25 167	2365 25 167	2366 25 167	2446 25 167	2995 25 167	–
Eiche 4023	Holznachbildung	2236 25 4023	2365 25 4023	2366 25 4023	2446 25 4023	2995 25 4023	–
Eiche 4046	Holznachbildung	2236 25 4046	2365 25 4046	2366 25 4046	2446 25 4046	2995 25 4046	2998 25 4046
Eiche natur 001	Holznachbildung	2236 25 001	2365 25 001	2366 25 001	2446 25 001	2995 25 001	–
Eiche natur gekälkt 012	Holznachbildung	2236 25 012	2365 25 012	2366 25 012	2446 25 012	2995 25 012	–
Eiche rustikal cremegräu 4082	Holznachbildung	2236 25 4082	2365 25 4082	2366 25 4082	2446 25 4082	2995 25 4082	2998 25 4082

Trägermaterial	MDF E1	MDF E1	MDF E1	MDF E1	MDF E1	MDF E1
Länge in mm	2500	2500	2500	2500	2500	2500
lfd. M. pro Bund (• in Klarsichtfolie)	25	• 25	• 25	• 50	5	5

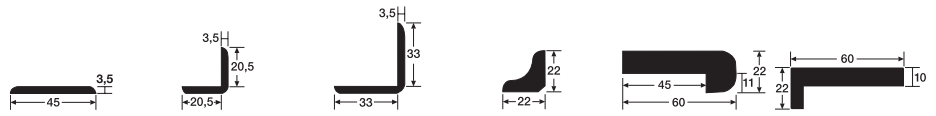
Leisten

Meistercell-ummantelte Profile



Holznachbildung | Dekor

Es sind nur Profile lieferbar, die mit einer Artikelnummer versehen sind.



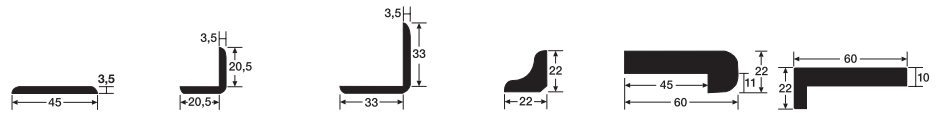
			Tapetenleiste	Winkelleiste klein	Winkelleiste groß	Hohlkehlleiste	Abdeckleiste	Winkel- abdeckleiste
zzgl. MwSt. SFr./lfd. M.			3,30	3,50	3,90	2,80	7,70	8,10
Eiche rustikal 4083	<input type="checkbox"/> neu	Holznachbildung	2236 25 4083	2365 25 4083	2366 25 4083	2446 25 4083	2995 25 4083	2998 25 4083
Eiche Streifer cappuccino 4027		Holznachbildung	2236 25 4027	2365 25 4027	2366 25 4027	2446 25 4027	2995 25 4027	–
Eiche Streifer mokka 4026		Holznachbildung	2236 25 4026	2365 25 4026	2366 25 4026	2446 25 4026	2995 25 4026	–
Eiche Streifer weiß 4025		Holznachbildung	2236 25 4025	2365 25 4025	2366 25 4025	2446 25 4025	2995 25 4025	–
Eiche vintage weiß 4075	<input type="checkbox"/> neu	Holznachbildung	2236 25 4075	2365 25 4075	2366 25 4075	2446 25 4075	2995 25 4075	2998 25 4075
Eiche weiß deckend 4069	<input type="checkbox"/> neu	Holznachbildung	2236 25 4069	2365 25 4069	2366 25 4069	2446 25 4069	2995 25 4069	2998 25 4069
Esche 4016		Holznachbildung	2236 25 4016	2365 25 4016	2366 25 4016	2446 25 4016	2995 25 4016	–
Esche weiß 4011		Holznachbildung	2236 25 4011	2365 25 4011	2366 25 4011	2446 25 4011	2995 25 4011	2998 25 4011
Espo-Birke 166		Holznachbildung	2236 25 166	2365 25 166	2366 25 166	2446 25 166	2995 25 166	–
Fichte silber 4031		Holznachbildung	2236 25 4031	2365 25 4031	2366 25 4031	2446 25 4031	2995 25 4031	–
Finline cappuccino 4018		Dekor	2236 25 4018	2365 25 4018	2366 25 4018	2446 25 4018	2995 25 4018	2998 25 4018
Finline creme 4032		Dekor	2236 25 4032	2365 25 4032	2366 25 4032	2446 25 4032	2995 25 4032	–
Finline creme 4071	<input type="checkbox"/> neu	Dekor	2236 25 4071	2365 25 4071	2366 25 4071	2446 25 4071	2995 25 4071	2998 25 4071
Finline mokka 4019		Dekor	2236 25 4019	2365 25 4019	2366 25 4019	2446 25 4019	2995 25 4019	2998 25 4019
Finline weiß 4017		Dekor	2236 25 4017	2365 25 4017	2366 25 4017	2446 25 4017	2995 25 4017	2998 25 4017
Finline weiß 4029		Dekor	2236 25 4029	2365 25 4029	2366 25 4029	2446 25 4029	2995 25 4029	–
Finn-Birke 333		Holznachbildung	2236 25 333	2365 25 333	2366 25 333	2446 25 333	2995 25 333	–
Icepearl-Weiß 337		Dekor	2236 25 337	2365 25 337	2366 25 337	2446 25 337	2995 25 337	–
Hickory grau 6229		Nachbildung	–	–	2366 25 6229	2446 25 6229	–	2998 25 6229
Hickory weiß 6228		Nachbildung	–	–	2366 25 6228	2446 25 6228	–	2998 25 6228
Kakibaum 4034		Holznachbildung	2236 25 4034	2365 25 4034	2366 25 4034	2446 25 4034	2995 25 4034	–
Kambium weiß 4072	<input type="checkbox"/> neu	Dekor	2236 25 4072	2365 25 4072	2366 25 4072	2446 25 4072	2995 25 4072	2998 25 4072
Kernbuche 323		Holznachbildung	2236 25 323	2365 25 323	2366 25 323	2446 25 323	2995 25 323	–
Kernwalnuss 4048		Holznachbildung	2236 25 4048	2365 25 4048	2366 25 4048	2446 25 4048	2995 25 4048	2998 25 4048
Kiefer-Azur 112		Holznachbildung	2236 25 112	2365 25 112	2366 25 112	2446 25 112	2995 25 112	–
Kiefer-Creme 102		Holznachbildung	2236 25 102	2365 25 102	2366 25 102	2446 25 102	2995 25 102	–
Kiefer-Mint 132		Holznachbildung	2236 25 132	2365 25 132	2366 25 132	2446 25 132	2995 25 132	–
Leinen weiß 4068	<input type="checkbox"/> neu	Dekor	2236 25 4068	2365 25 4068	2366 25 4068	2446 25 4068	2995 25 4068	–
Merano-Ahorn 335		Holznachbildung	2236 25 335	2365 25 335	2366 25 335	2446 25 335	2995 25 335	–
Nussbaum 4013		Holznachbildung	2236 25 4013	2365 25 4013	2366 25 4013	2446 25 4013	2995 25 4013	2998 25 4013
Nussbaum-Woodlook 196		Holznachbildung	2236 25 196	2365 25 196	2366 25 196	2446 25 196	2995 25 196	–
Oliva-Buche 174		Holznachbildung	2236 25 174	2365 25 174	2366 25 174	2446 25 174	2995 25 174	–
Pacific-Pine 096		Holznachbildung	2236 25 096	2365 25 096	2366 25 096	2446 25 096	2995 25 096	–
Padena-Weiß 153		Dekor	2236 25 153	2365 25 153	2366 25 153	2446 25 153	2995 25 153	–
Trägermaterial			MDF E1	MDF E1	MDF E1	MDF E1	MDF E1	MDF E1
Länge in mm			2500	2500	2500	2500	2500	2500
in Klarsichtfolie geschrumpft							2 Stück	2 Stück
lfd. M. pro Bund (• in Klarsichtfolie)			25	• 25	• 25	• 50	5	5

Leisten

Meistercell-ummantelte Profile

**Holznachbildung | Dekor**

Es sind nur Profile lieferbar, die mit einer Artikelnummer versehen sind.



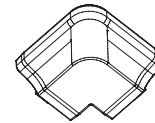
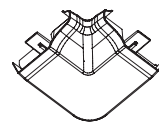
		Tapetenleiste	Winkelleiste klein	Winkelleiste groß	Hohlkehlleiste	Abdeckleiste	Winkelabdeckleiste
zzgl. MwSt. SFr./lfd. M.		3,30	3,50	3,90	2,80	7,70	8,10
Pasadena-Buche 329	Holznachbildung	2236 25 329	2365 25 329	2366 25 329	2446 25 329	2995 25 329	–
Pinie weiß 4005	Holznachbildung	2236 25 4005	2365 25 4005	2366 25 4005	2446 25 4005	2995 25 4005	2998 25 4005
Polar-Weiß 079	Holznachbildung	2236 25 079	2365 25 079	2366 25 079	2446 25 079	2995 25 079	–
Renova-Aprikot 165	Dekor	2236 25 165	2365 25 165	2366 25 165	2446 25 165	2995 25 165	–
Renova-Weiß 168	Dekor	2236 25 168	2365 25 168	2366 25 168	2446 25 168	2995 25 168	–
Schiefer weiß 6222	Nachbildung	–	–	2366 25 6222	2446 25 6222	–	2998 25 6222
Schilf-Weiß 331	Holznachbildung	2236 25 331	2365 25 331	2366 25 331	2446 25 331	2995 25 331	–
Simcoe-Birke 176	Holznachbildung	2236 25 176	2365 25 176	2366 25 176	2446 25 176	2995 25 176	–
Silberesche 330	Holznachbildung	2236 25 330	2365 25 330	2366 25 330	2446 25 330	2995 25 330	–
Streifer silber 4021	Dekor	2236 25 4021	2365 25 4021	2366 25 4021	2446 25 4021	2995 25 4021	–
Stropiziano creme 6225	Dekor	–	–	2366 25 6225	2446 25 6225	–	2998 25 6225
Stropiziano grau 6227	Dekor	–	–	2366 25 6227	2446 25 6227	–	2998 25 6227
Stropiziano hellgrau 6224	Dekor	–	–	2366 25 6224	2446 25 6224	–	2998 25 6224
Stropiziano weiß 6226	Dekor	–	–	2366 25 6226	2446 25 6226	–	2998 25 6226
Struktur weiß 4070	<input type="checkbox"/> neu Dekor	2236 25 4070	2365 25 4070	2366 25 4070	2446 25 4070	2995 25 4070	2998 25 4070
Tafel schwarz 4037	Dekor	2236 25 4037	2365 25 4037	2366 25 4037	2446 25 4037	2995 25 4037	2998 25 4037
Textil creme 4063	Nachbildung	2236 25 4063	2365 25 4063	2366 25 4063	2446 25 4063	2995 25 4063	–
Textil creme 4073	<input type="checkbox"/> neu Nachbildung	2236 25 4073	2365 25 4073	2366 25 4073	2446 25 4073	2995 25 4073	2998 25 4073
Textil silbergrau 4064	Nachbildung	2236 25 4064	2365 25 4064	2366 25 4064	2446 25 4064	2995 25 4064	–
Trentino-Ahorn 328	Holznachbildung	2236 25 328	2365 25 328	2366 25 328	2446 25 328	2995 25 328	–
Uni-Creme 159	Dekor	2236 25 159	2365 25 159	2366 25 159	2446 25 159	2995 25 159	–
Uni weiß glänzend DF 324	Dekor	2236 25 324	2365 25 324	2366 25 324	2446 25 324	2995 25 324	2998 25 324
Uni weiß matt glänzend 6230	Dekor	–	–	2366 25 6230	2446 25 6230	–	2998 25 6230
Wave cappuccino 4062	Dekor	2236 25 4062	2365 25 4062	2366 25 4062	2446 25 4062	2995 25 4062	–
Wave weiß 4061	Dekor	2236 25 4061	2365 25 4061	2366 25 4061	2446 25 4061	2995 25 4061	–
Weiß 4038	Dekor	2236 25 4038	2365 25 4038	2366 25 4038	2446 25 4038	2995 25 4038	2998 25 4038
Weiß DF 2222 (streichfähig)	Dekor	2236 25 4038	2365 25 4038	2366 25 4038	2446 25 4038	2995 25 4038	2998 25 4038
Whiteline 4074	<input type="checkbox"/> neu Dekor	2236 25 4074	2365 25 4074	2366 25 4074	2446 25 4074	2995 25 4074	2998 25 4074
Wega-Blau 178	Dekor	2236 25 178	2365 25 178	2366 25 178	2446 25 178	2995 25 178	–
Wega-Grün 179	Dekor	2236 25 179	2365 25 179	2366 25 179	2446 25 179	2995 25 179	–
Wega-Schwarz 177	Dekor	2236 25 177	2365 25 177	2366 25 177	2446 25 177	2995 25 177	–
zzgl. MwSt. SFr./lfd. M.		4,50	4,70	5,00	3,90	8,80	9,20
Edelstahl DF		2236 25 063	2365 25 063	2366 25 063	2446 25 063	2995 25 063	2998 25 063
zzgl. MwSt. SFr./lfd. M.		4,70	4,90	5,30	4,20	9,10	9,50
Aluminium-Metallic 4080	<input type="checkbox"/> neu Nachbildung	2236 25 4080	2365 25 4080	2366 25 4080	2446 25 4080	2995 25 4080	2998 25 4080
Edelstahl-Metallic 4079	<input type="checkbox"/> neu Nachbildung	2236 25 4079	2365 25 4079	2366 25 4079	2446 25 4079	2995 25 4079	2998 25 4079
Gold-Metallic 4081	<input type="checkbox"/> neu Nachbildung	2236 25 4081	2365 25 4081	2366 25 4081	2446 25 4081	2995 25 4081	2998 25 4081
Rost-Metallic 4077	<input type="checkbox"/> neu Nachbildung	2236 25 4077	2365 25 4077	2366 25 4077	2446 25 4077	2995 25 4077	2998 25 4077
Stahl-Metallic 4078	<input type="checkbox"/> neu Nachbildung	2236 25 4078	2365 25 4078	2366 25 4078	2446 25 4078	2995 25 4078	2998 25 4078

Trägermaterial	MDF E1	MDF E1	MDF E1	MDF E1	MDF E1	MDF E1
Länge in mm	2500	2500	2500	2500	2500	2500
in Klarsichtfolie geschrumpft					2 Stück	2 Stück
lfd. M. pro Bund (• in Klarsichtfolie)	25	• 25	• 25	• 50	5	5

Zubehör

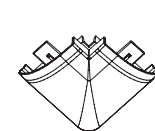
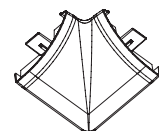
Innen- und Außenecken

Passend zur Deckenabschlussleiste



	Innenecke	Außenecke
zzgl. MwSt. SFr./VPE	8,90	6,20
Ahorn 2003	9062 07 2003	9062 08 2003
Ahorn weiß 2004	9062 07 2004	9062 08 2004
Aprikot 2005	9062 07 2005	9062 08 2005
Buche 2006	9062 07 2006	9062 08 2006
Eiche 2007	9062 07 2007	9062 08 2007
Weiß-Struktur 2008	9062 07 2008	9062 08 2008
Weiß 2001	9062 07 2001	9062 08 2001
Edelstahl-Optik 2002	9062 07 2002	9062 08 2002
Trägermaterial	ABS	ABS
Verpackungseinheit (in Klarsichtfolie verpackt)	4 Stück	2 Stück

Passend zur Rund-Deckenabschlussleiste



	Innenecke	Außenecke
zzgl. MwSt. SFr./VPE	8,90	6,20
Ahorn 2003	9062 09 2003	9062 10 2003
Ahorn weiß 2004	9062 09 2004	9062 10 2004
Aprikot 2005	9062 09 2005	9062 10 2005
Buche 2006	9062 09 2006	9062 10 2006
Eiche 2007	9062 09 2007	9062 10 2007
Weiß-Struktur 2008	9062 09 2008	9062 10 2008
Weiß 2001	9062 09 2001	9062 10 2001
Edelstahl-Optik 2002	9062 09 2002	9062 10 2002
Trägermaterial	ABS	ABS
Verpackungseinheit (in Klarsichtfolie verpackt)	4 Stück	2 Stück

Verwendbar für die Oberflächen

Ahorn 2003	Merano-Ahorn 335 Finn-Birke 333
Ahorn weiß 2004	Trentino-Ahorn 328 Streifer silber 4021 Textil creme 4063
Aprikot 2005	Renova-Aprikot 165
Buche 2006	Kernbuche 323
Eiche 2007	Eiche 4023
Weiß-Struktur 2008	Classic-Weiß 087 Classic-Weiß 387 Fichte silber 4031 Finline white 4017
Weiß 2001	Uni weiß glänzend DF 324 Silberesche 330 Uni-creme 159 Cremeweiß 4014 Crush weiß 4065 Wave weiß 4061
Edelstahl-Optik 2002	Edelstahl-Optik 2002

Allgemeine Lieferungs- und Zahlungsbedingungen (ALZ)

§ 1 Geltungsbereich

1. Die Lieferungen, Leistungen und Angebote des Verkäufers erfolgen ausschließlich aufgrund der nachstehenden "Allgemeinen Lieferungs- und Zahlungsbedingungen" (ALZ). Abweichenden Bedingungen, insbesondere Einkaufsbedingungen des Käufers wird hiermit widersprochen.

2. Sind die ALZ dem Käufer nicht mit dem Angebot zugegangen oder wurden sie ihm nicht bei anderer Gelegenheit übergeben, so finden sie im Rahmen einer laufenden Geschäftsbeziehung unter Kaufleuten Anwendung, wenn er sie aus einer früheren Geschäftsverbindung kannte oder kennen musste und auch wenn der Verkäufer im Einzelfall nicht ausdrücklich auf ihre Einbeziehung hingewiesen hat.

§ 2 Angebot und Vertragsabschluss

1. Die Angebote des Verkäufers sind freibleibend und unverbindlich; sie beinhalten lediglich Aufforderungen, ein Angebot zu unterbreiten. Angebotserklärungen und sämtliche Bestellungen des Käufers bedürfen zur Rechtswirksamkeit der schriftlichen oder fernschriftlichen Bestätigung des Verkäufers. Die termingemäße Ausführung der Bestellung gilt als Annahme des Auftrags. Dann gilt die Rechnung als Auftragsbestätigung.

2. Angaben in Prospekten, Werbekatalogen, Bestellformularen und ähnlichen Erklärungen werbenden Inhalts, insbesondere die darin enthaltenen Zeichnungen, Abbildungen, Maße, Gewichte oder sonstige Leistungsdaten sind nur dann verbindlich, wenn dies ausdrücklich schriftlich vereinbart wird.

3. Vereinbarungen mit Beauftragten bedürfen zu ihrer Gültigkeit der schriftlichen Bestätigung.

4. Kreuzen sich Bestätigungsschreiben der Parteien, die abweichende Bestimmungen enthalten, gelten die Bedingungen des Verkäufers.

§ 3 Liefer- und Leistungszeit

1. Liefertermine oder -fristen, die verbindlich oder unverbindlich vereinbart werden können, bedürfen zu ihrer Wirksamkeit der Schriftform. Teillieferungen sind in zumutbarem Umfang zulässig.

2. Die Transportkosten gehen zu Lasten des Käufers.

3. (1) Bei Liefer- und Leistungsverzögerungen, die der Verkäufer nach Ziffer 3 Abs.2 dieses Paragraphen nicht zu vertreten hat, verlängert sich die Liefer- bzw. Leistungsfrist - auch bei verbindlich vereinbarten Fristen und Terminen und innerhalb eines Verzuges - um den Zeitraum, in dem die Leistung vom Verkäufer nicht erbracht werden kann zuzüglich einer angemessenen Anlaufzeit. In diesen Fällen ist der Verkäufer berechtigt, hinsichtlich des noch nicht erfüllten Teils ganz oder teilweise vom Vertrag zurückzutreten. Ersatz für Schäden, die durch die Verlängerung der Lieferzeit oder die Befreiung des Verkäufers von seiner Verbindlichkeit entstehen, kann der Käufer nicht verlangen.

(2) Nicht zu vertreten hat der Verkäufer Ereignisse, die durch Umstände entstehen, die außerhalb seiner Einflußmöglichkeit liegen. Dazu gehören neben dem Eintritt höherer Gewalt insbesondere Streik, Ausspernung, Mobilmachung, behördliche Anordnung, unverschuldete Verzögerungen im Betriebsablauf, etc. Das gilt auch, wenn diese Ereignisse bei Lieferanten des Verkäufers oder bei deren Unterpierlieferanten eintreten.

(3) Der Verkäufer kann die Rechte aus Abs.1 nur geltend machen, wenn er den Käufer von dem Leistungshindernis unverzüglich nach dessen Entstehen unterrichtet hat.

(4) Besteht das Liefer- oder Leistungshindernis länger als drei Monate, ist der Käufer nach angemessener Nachfristsetzung berechtigt, hinsichtlich des noch nicht erfüllten Teils vom Vertrag zurückzutreten. Auf Verlangen des Verkäufers ist der Käufer verpflichtet innerhalb einer angemessenen Frist zu erklären, ob er weiterhin auf Lieferung besteht oder wegen der Verzögerung vom Vertrag zurücktritt.

4. Hält der Verkäufer aus anderen als den in § 3 Ziffer 3 genannten Gründen den Lieferungsstermin oder die Leistungsfrist nicht ein, kann der Käufer die sich daraus ergebenden Rechte erst nach Ablauf einer angemessenen Nachfrist von mindestens 14 Tagen geltend machen.

5. Der Verkäufer haftet hinsichtlich rechtzeitiger Lieferung nur für eigenes Verschulden und das seiner Erfüllungsgehilfen. Für das Verschulden seiner Vorlieferanten hat er nicht einzustehen, da diese nicht seine Erfüllungsgehilfen sind. Der Verkäufer ist jedoch verpflichtet, auf Verlangen eventuelle ihm gegen seine Vorlieferanten zustehende Ansprüche an den Käufer abzutreten.

6. Nimmt der Käufer die bestellte Ware nicht zu dem vereinbarten Liefertermin ab oder weigert er sich, die Ware abzunehmen, ist er dem Verkäufer zum Schadensersatz verpflichtet. Der Schadensersatz beträgt 25 % des Nettoverkaufswertes der Ware. Dem Käufer bleibt es vorbehalten, das Entstehen eines geringeren Schadens nachzuweisen.

§ 4 Gefährübergang

Die Vergütungsgefahr geht auf den Käufer über mit der Folge, dass dieser zur Entrichtung des Kaufpreises verpflichtet ist, sobald die Ware an die den Transport ausführende Person übergeben worden ist oder zwecks Versendung das Lager des Verkäufers verlassen hat. Falls der Versand ohne Verschulden des Verkäufers unmöglich wird, geht die Gefahr mit der Meldung der Versandbereitschaft auf den Käufer über.

§ 5 Zahlung

1. Die Rechnungen des Verkäufers sind acht Tage nach Rechnungsstellung abzüglich 3 % Skonto oder 30 Tage nach Rechnungsstellung ohne Abzug zahlbar. Eine Aufrechnung ist nur mit vom Verkäufer anerkannten oder rechtskräftig festgestellten Forderungen zulässig.

2. Der Verkäufer ist berechtigt, trotz abweichender Bestimmungen des Käufers Zahlungen zunächst auf dessen ältere Schulden anzurechnen. Hiervon wird der Käufer informiert. Der Verkäufer darf Zahlungen zunächst auf Kosten, dann auf Zinsen und dann auf die Hauptforderung anrechnen.

3. Die Zahlung gilt erst dann als erfolgt, wenn der Verkäufer über den Betrag uneingeschränkt verfügen kann. Die Entgegennahme von Wechseln und Schecks erfolgt erfüllungshalber; Erfüllungswirkung tritt erst nach Einlösung ein.

4. Vom Zeitpunkt des Eintritts des Verzuges des Käufers ist der Verkäufer berechtigt, Zinsen in Höhe von 8 Prozentpunkten über dem jeweiligen Basiszinssatz als pauschalen Schadensersatz zu verlangen. Die Geltendmachung eines höheren Zinsschadens bleibt unberührt. Der Nachweis eines geringeren Schadens bleibt dem Käufer vorbehalten.

5. Wegen Mängeln oder sonstiger Beanstandungen darf der Käufer Zahlungen nur in einem der Leistungsstörung entsprechenden Umfang zurückbehalten. Über den Umfang entscheidet im Streitfall ein von der Industrie- und Handelskammer am Sitz des Verkäufers benannter Sachverständiger. Die Kosten für die Einschaltung des Sachverständigen tragen Käufer und Verkäufer zu gleichen Teilen.

§ 6 Mängelhaftung

1. Der Verkäufer übernimmt die Gewähr, dass die verkauften Produkte frei von Fabrikations- und Materialmängeln sind.

2. Werden die Verlege- und Montageanleitungen des Verkäufers nicht befolgt, Änderungen an Produkten vorgenommen, Teile ausgewechselt oder Verbrauchsmaterialien verwendet, die nicht den Originalspezifikationen entsprechen, so entfällt jegliche Mängelhaftung, wenn der Käufer eine entsprechende substantiierte Behauptung, dass erst einer dieser Umstände den Mangel herbeigeführt hat, nicht widerlegt. Der Käufer verpflichtet sich, die Verlege- oder Montageanleitung des Verkäufers vollständig und unverändert an einen Verbraucher als Endabnehmer weiterzugeben.

3. Der Käufer hat die empfangene Ware unverzüglich auf Menge und Beschaffenheit zu untersuchen. Es gelten die §§ 377, 378 HGB mit der Maßgabe, dass der Käufer Mängelrügen innerhalb von 10 Tagen nach Eingang der Ware am Bestimmungsort bei dem Verkäufer schriftlich und spezifiziert anzuzeigen hat. Stellt der Käufer Mängel der Ware fest, darf er nicht darüber verfügen, d.h. sie darf nicht geteilt, weiterverkauft bzw. weiterverarbeitet werden, bis eine Einigung über die Abwicklung der Reklamation erzielt ist.

4. Bei berechtigten Beanstandungen ist der Verkäufer berechtigt, unter Berücksichtigung der Art des Mangels und der berechtigten Interessen des Käufers die Art der Nacherfüllung (Ersatzlieferung, Nachbesserung) festzulegen. Zur Nacherfüllung hat der Käufer dem Verkäufer die nach billigem Ermessen erforderliche Frist, mindestens jedoch 14 Tage, zu gewähren. Beim Fehlschlagen der Nacherfüllung ist der Käufer berechtigt, zu mindern oder vom Vertrag zurückzutreten.

5. Über einen bei einem Verbraucher eintretenden Gewährleistungsfall hat der Käufer den Verkäufer unverzüglich zu informieren. Die Information muss hierbei den Namen und die Anschrift des Verbrauchers, den Ort, an dem sich das vom Verkäufer gelieferte Material befindet, eine genaue Beschreibung des vom Verbraucher gerügten Mangels sowie den Zeitpunkt des Gefahrübergangs auf den Verbraucher (Übergabe/Lieferung des Materials an den Verbraucher) enthalten. Die Information hat so rechtzeitig zu erfolgen, dass der Verkäufer noch vor Ablauf einer vom Verbraucher gesetzten Frist das vom Verbraucher gerügte Material zur Beweissicherung in Augenschein nehmen kann.

6. Gewährleistungsansprüche gegen den Verkäufer stehen nur dem unmittelbaren Käufer zu und sind nicht abtretbar.

7. Aufgrund unterschiedlicher klimatischer Verhältnisse haftet der Verkäufer nicht für die Beschaffenheit von melaminharzbeschichteten Produkten, wenn sie außerhalb Deutschlands verwendet werden, es sei denn, der vorgesehene Verwendungszweck und das Land, in dem die Produkte verwendet werden sollen, wurden dem Verkäufer vor Gebrauch schriftlich zur Kenntnis gebracht und die Eignung des Materials schriftlich durch den Verkäufer bestätigt.

8. Für Schadensersatzansprüche gilt § 8.

§ 7 Eigentumsvorbehalt

1. Bis zur Erfüllung aller Forderungen (einschließlich sämtlicher Forderungen aus Kontokorrent), die dem Verkäufer aus jedem Rechtsgrund gegen den Käufer aus der Geschäftsverbindung zustehen, werden dem Käufer folgende Sicherheiten gewährt, die er auf Verlangen nach seiner Wahl freigeben wird, wenn und soweit ihr Wert die Gesamtforderung des Verkäufers aus der Geschäftsverbindung nachhaltig um mehr als 20 % übersteigt.

2. Die Ware bleibt Eigentum des Verkäufers. Verarbeitung oder Umbildung erfolgen stets für den Verkäufer als Hersteller, jedoch ohne Verpflichtung für ihn. Erlischt das Eigentum des Verkäufers durch Verbindung, so wird bereits jetzt vereinbart, dass das Eigentum des Käufers an der einheitlichen Sache wertanteilmäßig (Rechnungswert) an den Verkäufer übergeht. Der Käufer verwahrt das (Mit-) Eigentum des Verkäufers unentgeltlich. Ware, an der dem Verkäufer (Mit-) Eigentum zusteht, wird im folgenden als Vorbehaltsware bezeichnet.

3. Der Käufer ist berechtigt, die Vorbehaltsware in ordnungsgemäßen Geschäftsverkehr zu verarbeiten und zu veräußern, solange er nicht in Verzug ist. Verpfändungen oder Sicherungsübereignungen sind unzulässig. Die aus dem Weiterverkauf oder einem sonstigen Rechtsgrund bezüglich der Vorbehaltsware entstehenden Forderungen (einschließlich sämtlicher Saldoforderungen aus Kontokorrent) tritt der Käufer bereits jetzt sicherungshalber in vollem Umfang an den Verkäufer ab. Der Verkäufer ermächtigt ihn widerruflich, die an den Verkäufer abgetretenen Forderungen für dessen Rechnung im eigenen Namen einzuziehen. Diese Einziehungsermächtigung kann nur widerrufen werden, wenn der Käufer seinen Zahlungsverpflichtungen nicht ordnungsgemäß nachkommt.

4. Bei Zugriffen Dritter auf die Vorbehaltsware, insbesondere Pfändungen, wird der Käufer auf das Eigentum des Verkäufers hinweisen und diesen unverzüglich benachrichtigen, damit der Verkäufer seine Eigentumsrechte durchsetzen kann. Soweit der Dritte nicht in der Lage ist, dem Verkäufer die in diesem Zusammenhang stehenden gerichtlichen oder außergerichtlichen Kosten zu erstatten, haftet hierfür der Käufer.

5. Bei vertragswidrigem Verhalten des Käufers - insbesondere Zahlungsverzug - ist der Verkäufer berechtigt, die Vorbehaltsware zurückzunehmen oder gegebenenfalls Abtretung der Herausgabeansprüche des Käufers gegen Dritte zu verlangen. In der Zurücknahme sowie in der Pfändung der Vorbehaltsware durch den Verkäufer liegt kein Rücktritt vom Verträge.

§ 8 Haftungsbeschränkung

1. Schadensersatz- und Aufwendungsersatzansprüche des Käufers (nachfolgend Schadensersatzansprüche), gleich aus welchem Rechtsgrund, insbesondere wegen Verletzung von Pflichten aus einem Schuldverhältnis und aus unerlaubter Handlung sind ausgeschlossen. Dies gilt nicht in Fällen der Übernahme einer Garantie oder eines Beschaffungsrisikos. Dies gilt ferner nicht, soweit nach gesetzlichen Vorschriften zwingend gehaftet wird, insbesondere nach dem Produkthaftungsgesetz, in Fällen groben Verschuldens, wegen Verletzung des Lebens, des Körpers oder der Gesundheit sowie der Verletzung wesentlicher Vertragspflichten. Der Schadensersatzanspruch für die Verletzung wesentlicher Vertragspflichten ist jedoch auf den vertragstypischen, vorhersehbaren Schaden begrenzt, soweit kein grobes Verschulden vorliegt oder wegen der Verletzung des Lebens, des Körpers oder der Gesundheit gehaftet wird. Eine Änderung der Beweislast zum Nachteil des Käufers ist damit nicht verbunden.

2. Diese Regelung gilt für den Käufer entsprechend.

§ 9 Internationales

Alle Streitigkeiten werden nach dem materiellen Recht der Bundesrepublik Deutschland entschieden. Die Anwendung der einheitlichen Gesetze über den internationalen Kauf beweglicher Sachen sowie über den Abschluss von internationalen Kaufverträgen über bewegliche Sachen sowie das UN-Kaufrecht ist ausgeschlossen.

§ 10 Erfüllungsort, Gerichtsstand und Teilnichtigkeit

1. Erfüllungsort und ausschließlicher Gerichtsstand für sämtliche zwischen den Parteien sich ergebende Streitigkeiten ist Rütten.

2. Sollte eine Bestimmung der ALZ oder eine Bestimmung im Rahmen sonstiger Vereinbarungen unwirksam sein oder werden, so wird hiervon die Wirksamkeit aller sonstigen Bestimmungen oder Vereinbarungen nicht berührt.

09/08

Notizen

Notizen



968102011Z96 09|13



© 2013 by MeisterWerke Schulte GmbH
Farb- und Strukturabweichungen sind durch die drucktechnische Wiedergabe möglich,
Irrtum und Änderung vorbehalten.

MEISTER – eine Marke der MeisterWerke Schulte GmbH
Johannes-Schulte-Allee 5 | 59602 Rüthen-Meiste
Telefon +49 2952 816-0 | Fax +49 2952 816-66 | www.meister.com